

SALDOTALEN - ALLA BRANSCHER

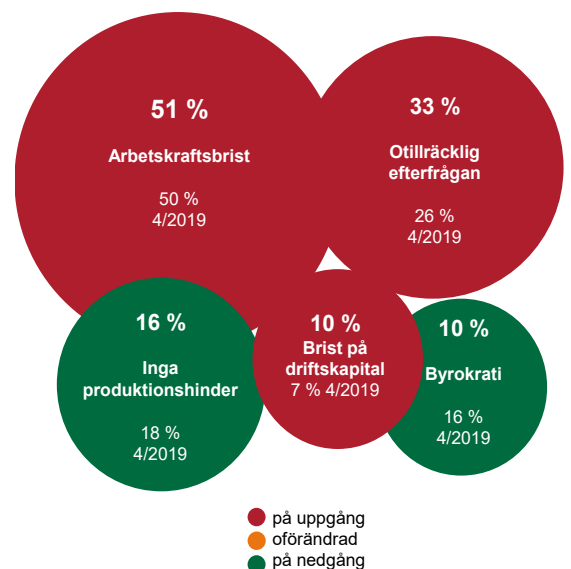
## De ekonomiska utsikterna försvagas

Det ekonomiska läget i företagen i Mellersta Österbotten och Österbotten har svalnat avsevärt enligt konjunkturbarometern Business Panel som Österbottens handelskammare gjorde bland sina medlemsföretag i början av den här månaden. Alla mätare har sjunkit sedan den föregående mätningen i april. Det går fortfarande rätt bra för många företag men i och med att den allmänna ekonomiska situationen blivit dystrare så börjar stämningen återspeglas också i dessa företag.

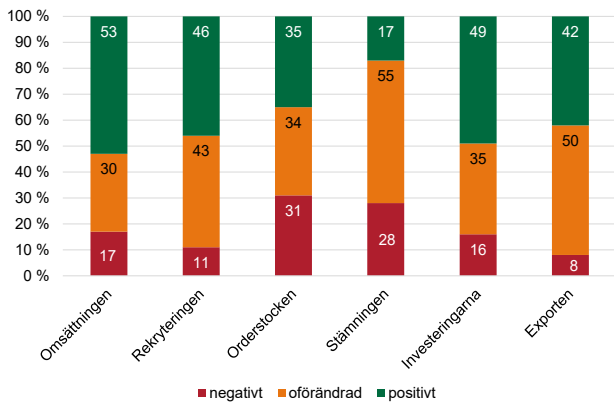
Saldotalet för stämningen har sjunkit under nollstrecket, vilket betyder att det är fler företag som anser att stämningen inom branschen är pessimistisk än de som anser stämningen vara optimistisk. Stämningen i företagen är sämre än vad omsättningen, rekryteringsläget eller ens orderstocken vittnar om. Orderstocken har precis som stämningen sjunkit avsevärt sedan senaste mätning men saldotalet är fortfarande positivt. Det märks en klar tudelning på företagsfältet: det finns fortfarande många företag där utsikterna är bra men för allt flera företag ser läget utmanande ut.

Saldotalet för förväntningarna gällande omsättningen under det här året har sjunkit. Ändå rapporterar fortfarande hälften av företagen att omsättningen för i år är större än föregående år. Under de närmaste månaderna kommer vart tionde företag att minska antalet anställda, vilket kan jämföras med situationen på våren då endast tre procent rapporterade om personalminskningar.

Trots en avsvalnande ekonomi så fortsätter rekryteringsproblemen i företagen. Det här tyder på att rekryteringsproblemen håller på att bli kroniska. För närvarande rapporterar 51 % av alla företag (4/19: 50 %) att arbetskraftsbristen utgör ett hinder för tillväxten. Antalet företag som är drabbade av otillräcklig efterfrågan har ökat rejält. Otillräcklig efterfrågan påverkar nu verksamheten i vart tredje företag, vilket kan jämföras med våren då otillräcklig efterfrågan satte käppar i hjulet för vart fjärde företag.

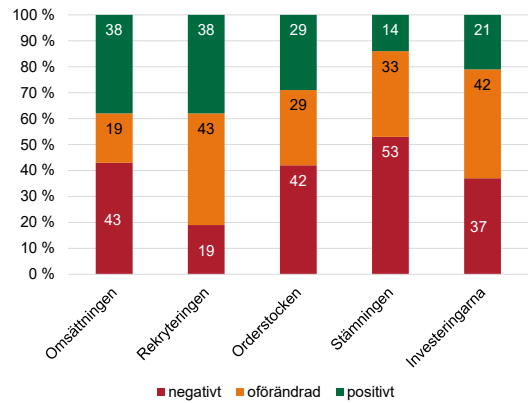


## Industrin



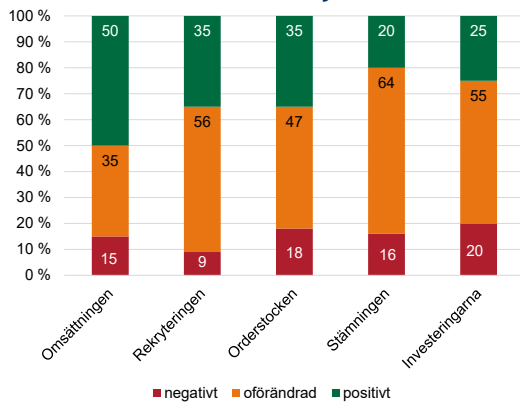
Saldotalet för stämningen inom industriföretagen är negativ, och orderböckerna har blivit betydligt tunnare och kurvan har sjunkit mot noll. 53 % av de som besvarade enkäten tror ändå att omsättningen för i år blir större än i fjol. Inom rekryteringen har det skett en tydlig negativ utveckling. På våren hade inte ett enda industriföretag för avsikt att minska antalet anställda under de närmaste månaderna. Nu har 7 % för avsikt att minska personalstyrkan med åtminstone fem personer, totalt sett har 11 % av de som svarade för avsikt att minska antalet anställda. Trots det avvalnande läget så är det mest positivt inom industrin bland alla branscher gällande investeringsutsikterna: 49 % uppskattar att de investerar mer i år än i fjol. Gällande investeringsutsikterna finns det en tillväxt på 5 procentenheter sedan mätningen i våras. Även exportutsikterna ser fortfarande bra ut: 42 % uppskattar att exporten ökar i år och hälften uppskattar att den stannar på samma nivå som år 2018. Arbetskraftsbristen begränsar verksamheten i 53 % och otillräcklig efterfrågan i 34 % av industriföretagen.

## Byggbranschen



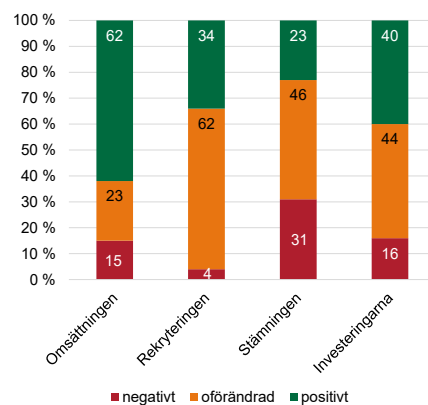
Byggbranschen är som bekant konjunkturkänslig och reagerar snabbt på förändringar. Läget ser också dystrast ut inom byggbranschen jämfört med de andra branscherna. Bland byggbranschens mätare har omsättningen, orderstocken, investeringarna och stämningen sjunkit och ligger nu på minus. Så många som 52 % av de som besvarade enkäten anser att stämningen inom branschen är pessimistisk. Antalet företag inom byggbranschen som uppskattar att omsättningen ökar är lika många som i mätningen i våras. En nedgång i omsättningens saldotal beror på att den har sjunkit för majoriteten av de företag som på våren uppskattade att den skulle hållas på samma nivå som i fjol. Trots dysterheten har 38 % av företagen för avsikt att rekrytera inom de närmaste månaderna. Bristen på arbetskraft orsakar dock problem och 81 procent av företagen inom branschen rapporterar att arbetskraftsbristen bromsar verksamheten. Otillräcklig efterfrågan begränsar verksamheten i 43 % av företagen i byggbranschen.

## Privata tjänster



Inom servicebranschen ligger alla mätare över nollstrecket. 51 % av företagen inom branschen uppskattar att omsättningen är större i år än i fjol och 35 % uppskattar att den stannar på samma nivå. 80 % av företagen uppskattar att investeringarna antingen ökar eller stannar på samma nivå som i fjol. 64 % av företagen anser att stämningen inom branschen är normal, 16 % att den är optimistisk och 4 % att den till och med är mycket optimistisk. Bland alla branscher så finns det minst begränsande faktorer inom servicebranschen. Trots det så begränsas 42 % av företagen av brist på arbetskraft och 24 % av otillräcklig efterfrågan. Flaskhalsen otillräcklig efterfrågan har sjunkit med 5 procentenheter sedan mätningen i våras. Vart fjärde företag inom servicebranschen har för närvarande inga produktionshinder överhuvudtaget.

## Handeln



Inom handeln har stämningen och orderstocken sjunkit under nollstrecket. Det finns ändå inget företag inom branschen som anser att stämningen är mycket pessimistisk. 46 % av företagen anser att stämningen är normal och 23 % att den är optimistisk. Gällande förväntningarna på omsättningen för i år är läget som mest positivt inom handeln: 62 % uppskattar att omsättningen blir större än i fjol, 23 % att den stannar på samma nivå. Investeringsutsikterna inom handeln är goda: 84 % av de som besvarade enkäten uppskattar att deras investeringar stannar på åtminstone samma nivå som i fjol. Tillgången på arbetskraft är en utmaning för 58 % av företagen inom handeln och otillräcklig efterfrågan för rentav 54 % av de som svarade.

Österbottens handelskammare gör regelbundet en regional kartläggning av det aktuella läget i företagen. Denna Business Panel-enkät genomfördes 31.10-5.11.2019 bland handelskammarens medlemmar. Antalet svar 248, svarsprocent 24. Resultaten bör ses som riktgivande då ingen statistisk analys har gjorts. Branschvis och storleksmässigt fördelades svaren:

Industri	37 %	Antällda:	
Byggbransch	8 %	1-9	30 %
Service	41 %	10-49	42 %
Handel	11 %	50-249	22 %
Övriga	3 %	över 250	6 %