



SUURI VEROSELVITYS

KESÄKUU 2021

SELVITYS

KESKUS-
KAUPPAKAMARI

SISÄLTÖ

JOHDANTO	5
YRITYSTEN MAKSAMAT JA TILITTÄMÄT VEROT YHTEENSÄ.....	6
YRITYSTEN TILITTÄMÄ ARVONLISÄVERO.....	8
YRITYSTEN TILITTÄMÄT ENNAKONPIDÄTYKSET PALKOISTA.....	10
YRITYSTEN TILITTÄMÄT VAKUUTUSMAKSUT PALKOISTA.....	12
YHTEISÖVERO	14
YHTEISÖJEN OSINGOISTA TILITTÄMÄT ENNAKONPIDÄTYKSET JA LÄHDEVEROT TOIMIALOITTAIN.....	16
MAAKUNNAT	18
Uusimaa	20
Pirkanmaa.....	22
Varsinais-Suomi	24
Pohjois-Pohjanmaa	26
Pohjois-Savo.....	28
Keski-Suomi	30
Päijät-Häme	32
Satakunta.....	34
Pohjanmaa.....	36
Etelä-Pohjanmaa.....	38
Kanta-Häme.....	40
Pohjois-Karjala	42
Kymenlaakso.....	44
Etelä-Savo	46
Lappi.....	48
Etelä-Karjala.....	50
Keski-Pohjanmaa.....	52
Ahvenanmaa	54
Kainuu.....	56
SELVITYKSEN TIETOJEN LUOKITTELUJA JA RAJAUKSIA.....	58

JOHDANTO

Valtio ja kunnat keräsivät vuonna 2019 veroja lähes 73 miljardia euroa. Lisäksi pakollisten sosiaaliturvamaksujen määrä oli yli 28 miljardia euroa. Nämä verotulot syntyivät pääosin yritystoiminnasta. Yritysten maksamilla ja tilittämillä veroilla ja veronluonteisilla maksuilla kustannetaan hyvinvointiyhteiskunnan palveluja kuten sosiaaliturvaa, terveyden- ja sairaanhoitoa, koulutusta ja liikenneverkostoa.

Tämän selvityksen tarkoituksena on antaa kokonaiskuva yritysten merkityksestä kansantaloudelle. Lisäksi selvitys tarjoaa tietoa verotulojen ja siten myös talouden kehityksestä maakunnittain vuosina 2015–2019. Selvityksessä on mukana yhteensä 343 000 osakeyhtiötä, osuuskuntaa tai muuta yritystä, jotka ovat maksaneet ja tilittäneet veroja tai joilla on ollut verotukseen vaikuttavia tietoja vuonna 2019.

Vuonna 2019 elettiin aikaa ennen koronapandemiaa ja sen aiheuttamaa taloudellista taantumaa. Edellinen vuosi oli ollut kasvun vuosi lähes kaikissa maakunnissa. Kuitenkin jo vuoden 2019 verotiedoissa havaitaan laskusuuntaa joissakin maakunnissa. Vuonna 2020 esimerkiksi kerätyn arvonlisäveron määrä putosi Verohallinnon tietojen mukaan 4,5 prosenttia, ja yhteisöverossa pudotus oli moninkertainen. Taantumän syvyys mitataan aikanaan vuoden 2020 ja 2021 verojalanjälkeä laskettaessa..



Emmiliina Kujanpää
Johtava veroasiantuntija

emmiliina.kujanpaa@chamber.fi



Mauri Kotamäki
Pääekonomisti

mauri.kotamaki@chamber.fi

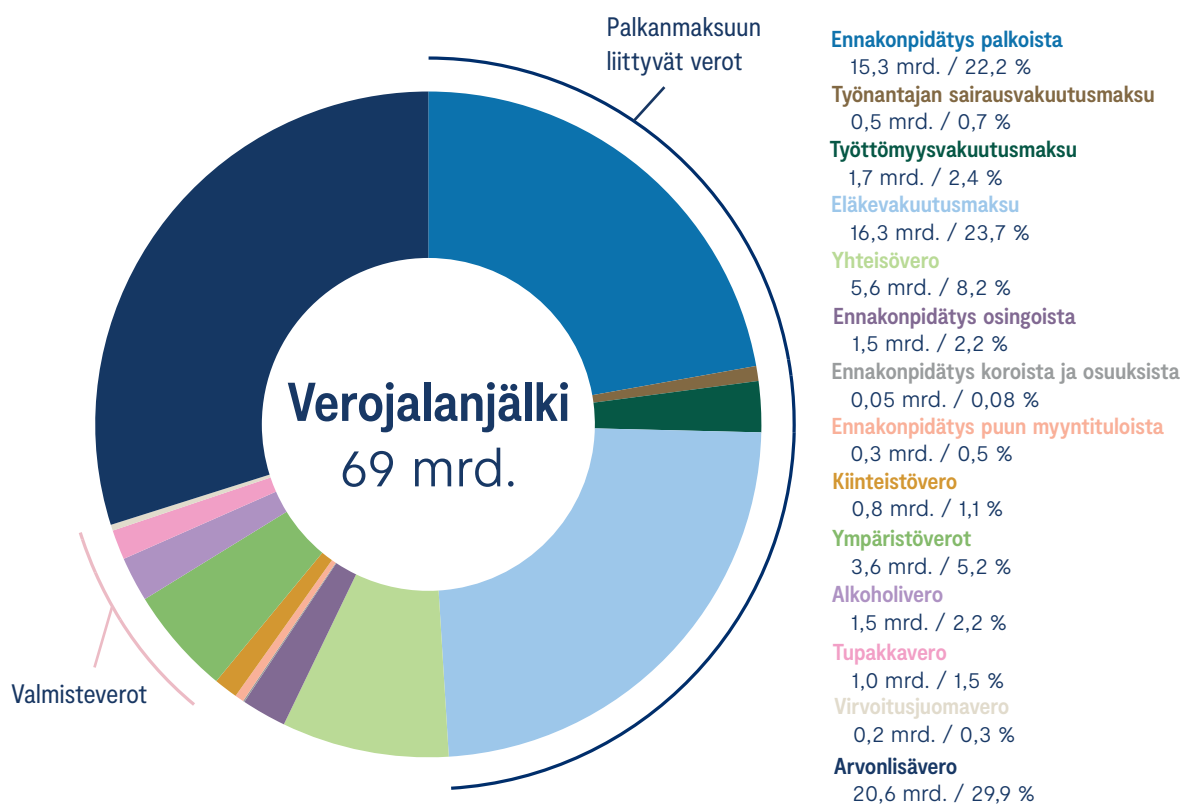
YRITYSTEN MAKSAMAT JA TILITTÄMÄT VEROT YHTEENSÄ

Vuonna 2019 yritykset maksoivat ja tilittivät veroja ja veronluonteisia maksuja yhteensä noin 69 miljardia euroa. Vastaava luku vuonna 2017 oli 64 miljardia.

Osa maksetuista ja tilitetystä veroista jäi yritysten kustannukseksi, kuten yhteisövero, ympäristöverot, kiinteistövero ja työnantajan vakuutusmaksut. Osa veroista perittiin asiakkailta osana tuotteiden hintaa, kuten arvonlisävero ja valmisteverot, osa pidätettiin työntekijöiden palkoista ja osa omistajille jaetuista osingoista. Vaikka kaikki yritysten maksamat ja tilittämät verot eivät ole yritysten kustannuksia, näitä verotuloja ei veronsaajille syntyisi ilman yritystoimintaa.

Puolet yritystoiminnan synnyttämistä verovirroista liittyvät suoraan työnantajana toimimiseen. Työnantajana yritys pidättää palkoista ennakonpidätyksen sekä työntekijän osuuden vakuutusmaksuista. Pääosa työntekijän eläkevakuutusmaksusta jää työnantajan kustannukseksi.

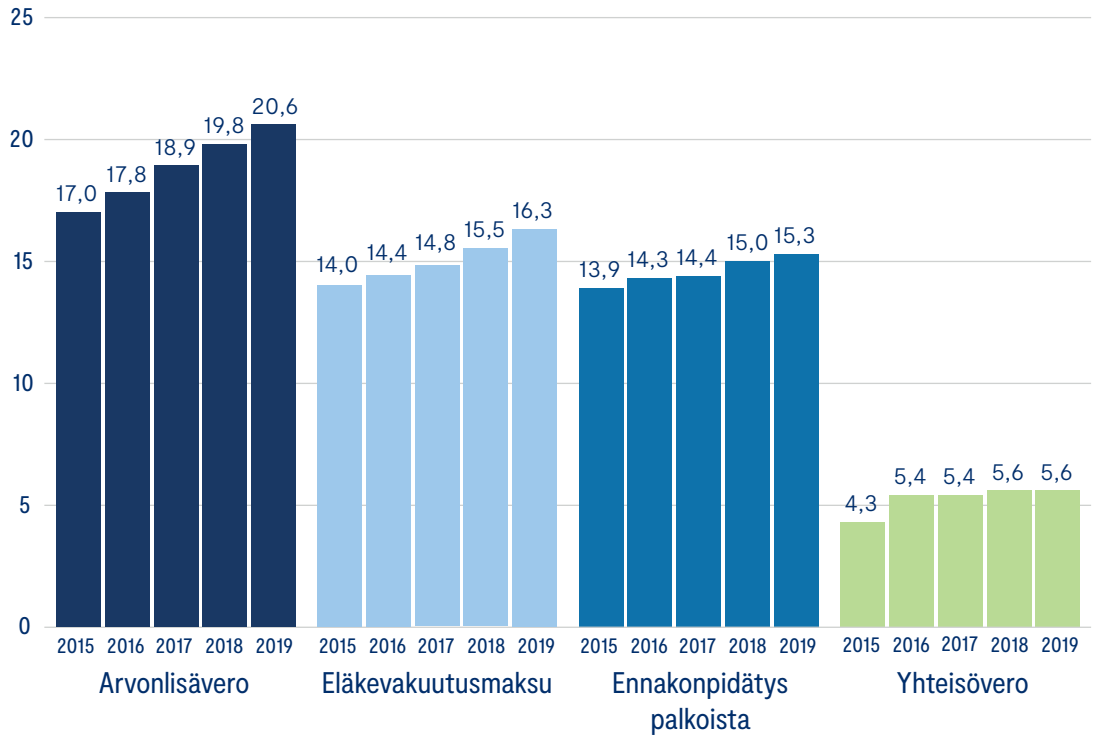
Yritysten verojalanjälki 2019



Yritysten tilittämät eläkevakuutusmaksut sisältävät sekä työnantajan että työntekijän osuudet eläkevakuutusmaksuista. Lisäksi summassa on mukana yrittäjäeläkevakuutusmaksut (YEL), maatalousyrittäjien eläkevakuutusmaksut (MYEL) ja merimieseläkejärjestelmän vakuutusmaksut (MEL).

Verovirrat kasvussa

mrd



YRITYSTEN TILITTÄMÄ ARVONLISÄVERO

Arvonlisävero on euromääräisesti suurin yritysten tilittämä vero. Arvonlisävero on välillinen vero, joka on tarkoitettu lopullisten kuluttajien maksettavaksi osana tuotteen hintaa. Yritykset huolehtivat oikeanmääräisen arvonlisäveron sisällyttämisestä myyntihintoihin ja tilittämisestä valtiolle, sekä näihin velvoitteisiin liittyvistä hallinnollisista kustannuksista.

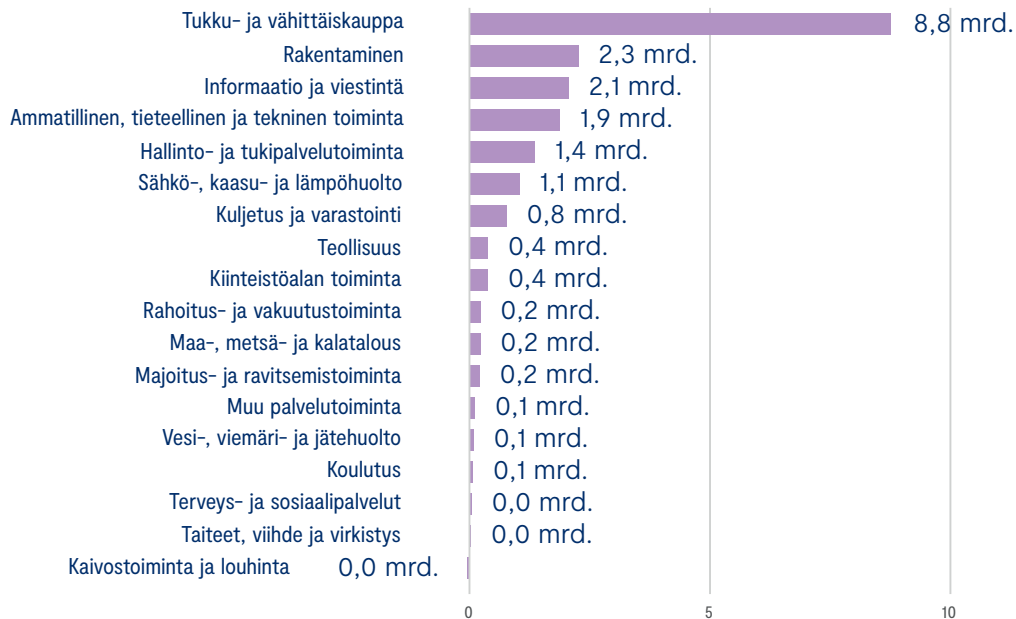
Yritykset saavat pääsääntöisesti vähentää ostoihinsa liittyvän arvonlisäveron. Näin ollen yritykset suorittavat valtiolle arvonlisäveroa omassa toiminnassaan syntyneestä arvonlisästä.

Vientikauppa on säädetty arvonlisäverottomaksi. Tämän vuoksi tilittävän arvonlisäveron määrä voi olla negatiivinen silloin, kun yritys on hankkinut tuotantopanokset kotimaassa, mutta tuote on myyty ulkomaille.

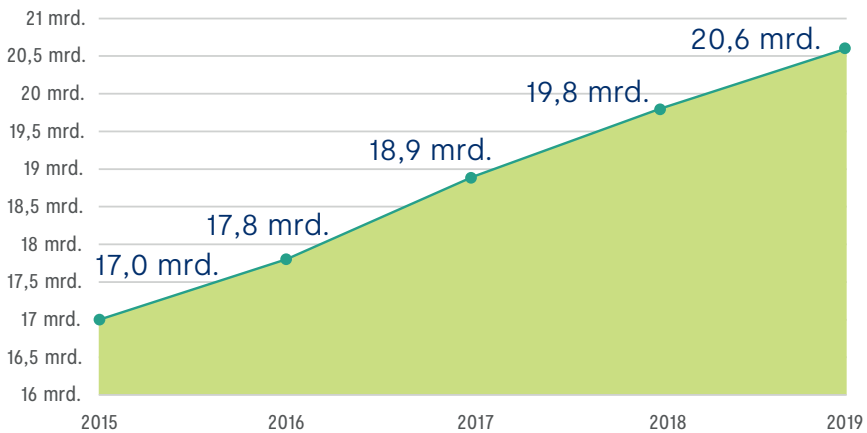
Suurin arvonlisäveron tilittäjä vuonna 2019 oli kaupan ala. Vaikka alalla on kansainvälistä kilpailua, ja rajatylittävä verkkomyynti jatkuvasti lisääntyy, kohdistuu kaupan suurin myyntivolumi kotimarkkinoille, joihin ei liity arvonlisäverovapautuksia.



Arvonlisävero toimialoittain



Arvonlisävero yhteensä vuosina 2015–2019



Kuvan lukuihin sisältyy myös vakuutusmaksuvero, joka on arvonlisäverotusta täydentävä erityinen kulutusvero. Vakuutusmaksuveroa suoritetaan vakuutussopimukseen perustuvasta vakuutusmaksusta silloin, kun vakuutuksen kohteena on Suomessa oleva omaisuus tai Suomessa harjoitettu toiminta. Vakuutusmaksuveron verokanta on sama kuin arvonlisäveron yleinen verokanta eli 24 prosenttia vuonna 2019.

Vuonna 2019 noin 221 000 yritystä tilitti arvonlisäveroa yhteensä noin 20,6 miljardia euroa. Tilitetyn arvonlisäveron määrä on kasvanut tasaisesti vuosina 2015–2019, mikä kertoo kulutuksen kasvusta Suomessa.



YRITYSTEN TILITTÄMÄT ENNAKONPIDÄTYKSET PALKOISTA

Yritys on velvollinen toimittamaan työntekijöilleen maksamistaan palkoista ennakonpidätyksen. Ennakonpidätys määräytyy työntekijän verokortin mukaan. Jos työntekijä ei esitä työnantajalle verokorttiaan, ennakonpidätys on 60 prosenttia palkasta.

Yritys tilittää ennakonpidätykset Verohallinnolle, ja ne luetaan kunkin työntekijän hyväksi lopullisessa verotuksessa.

Vuonna 2019 valtion tuloveroprosentti oli 0–31,25 prosenttia ja se määräytyi progressiivisesti; mitä suuremmat tulot, sitä korkeampi veroprosentti. Progressioon vaikuttavat myös erilaiset erityisesti pienituloisiin kohdennetut vähennykset. Tuloveroasteikon yläpäähän kuuluvat verovelvolliset maksavat solidaarisuusveroa. Vuonna 2019 solidaarisuusveroa maksettiin yli 76 100 euron suuruisista veronalaisista ansiotuloista. Manner-Suomen kuntien veroprosentit vaihtelivat 17–22,5 prosentin välillä. Verokantojen lisäksi erilaiset verotuksessa tehtävät vähennykset vaikuttavat maksettavan veron määrään.

Toimialakohtaisesti tarkasteltuna teollisuus pidätti ja tilitti veronsaajille suurimmat ennakonpidätykset palkoista vuonna 2019. Työvoimavaltaiset kaupan ala ja rakentaminen olivat tilastossa seuraavina.

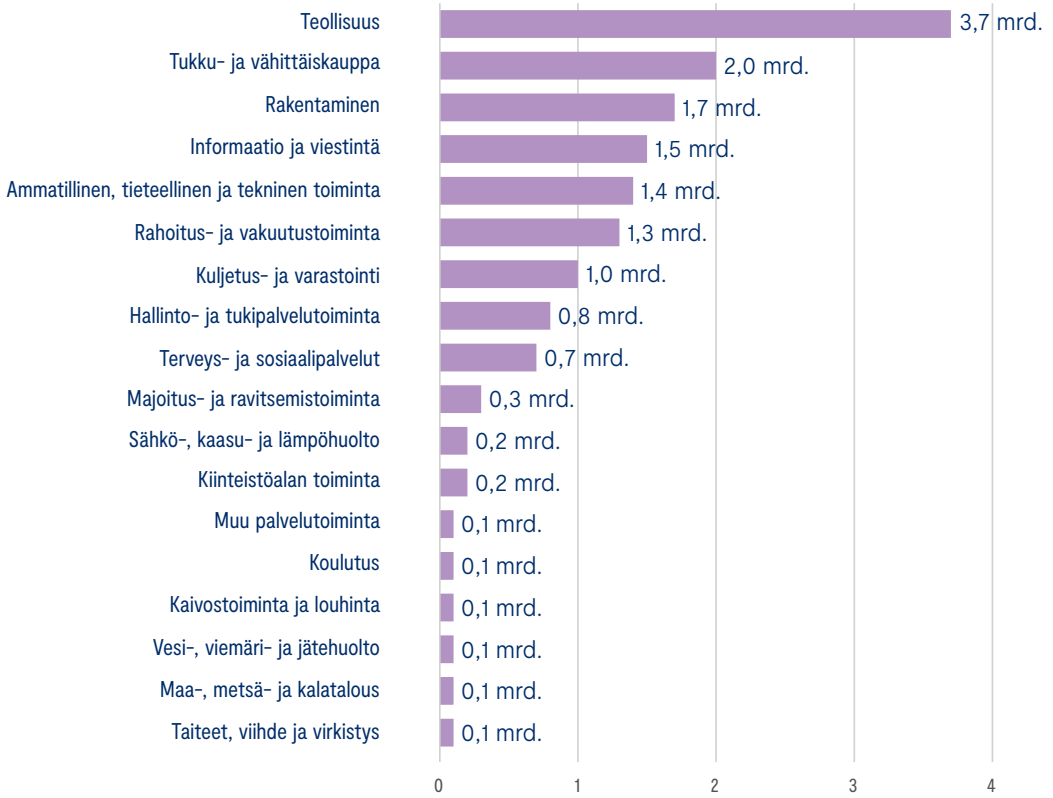
Ennakonpidätyksessä on mukana valtion tulovero, kunnallisvero, sairausvakuutuksen päiväraha-maksu, sairausvakuutuksen sairaanhoitomaksu ja yleisradiovero. Tiedot sisältävät myös palkkojen lähdeveron. Kirkollisveroa ei ole otettu huomioon.

Vuonna 2019 yhteensä 141 000 yritystä tilitti ennakonpidätyksiä maksamistaan palkoista 15,3 miljardia euroa. Palkoista toimitettujen ennakonpidätysten määrä on kasvanut melko tasaisesti vuosien 2015–2019 aikana. Kehityksen taustalla ovat palkkatason nousu ja työllisten määrän lisääntyminen.

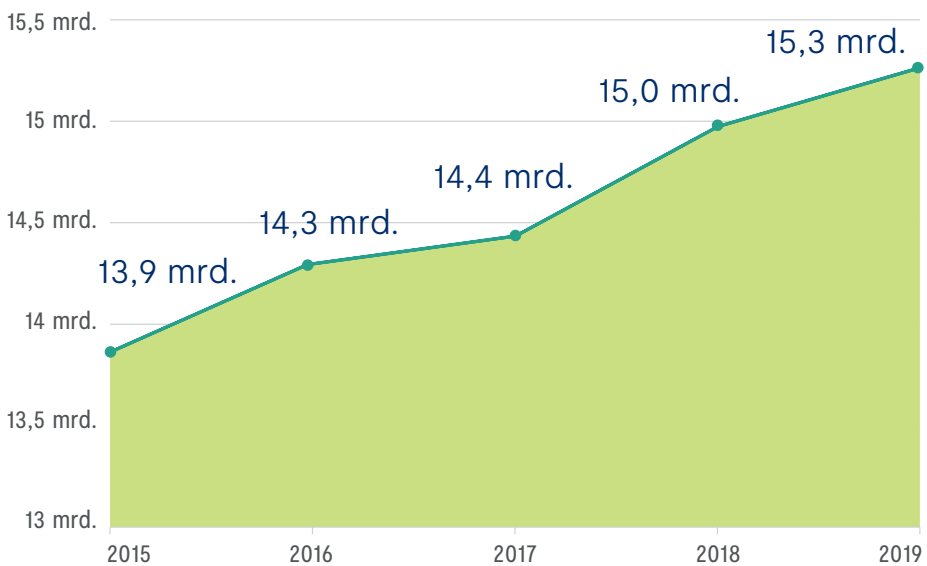
Valtion tuloveroasteikkoon ei ole tehty merkittäviä muutoksia vuosina 2015–2019. Myös kuntien keskimääräinen tuloveroprosentti on pysynyt vertailuajanjaksolla suunnilleen samansuuruisena vähän 20 prosentin alapuolella.



Ennakonpidätykset palkoista toimialoittain



Ennakonpidätykset yhteensä vuosina 2015–2019



YRITYSTEN TILITTÄMÄT VAKUUTUSMAKSUT PALKOISTA

Työnantajalla on velvollisuus maksaa työnantajan vakuutusmaksuja sekä pidättää työntekijän vakuutusmaksuja työntekijöiden palkoista. Tässä selvityksessä vakuutusmaksuihin luetaan työttömyys- ja eläkevakuutusmaksu sekä työnantajan sairausvakuutusmaksu, jotka kattavat suurimman osan kaikista maksetuista vakuutusmaksuista.

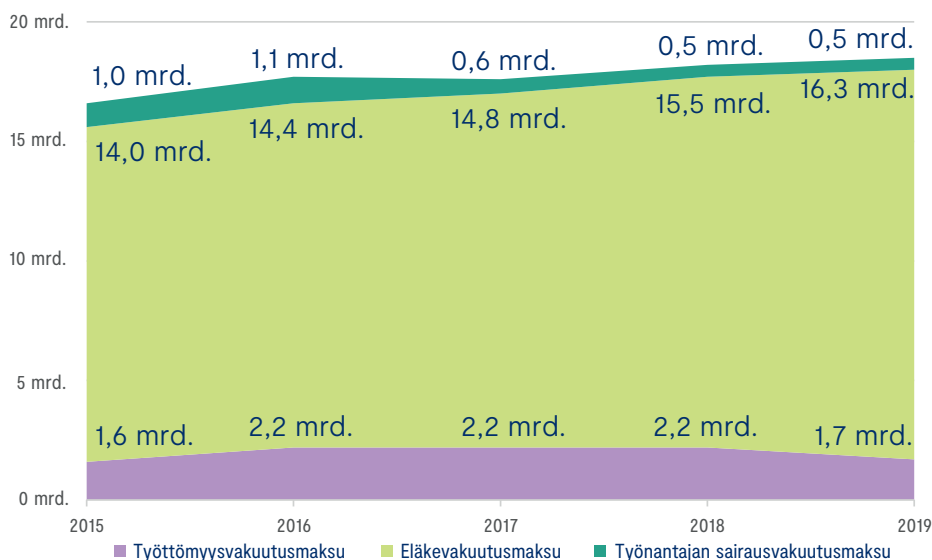
Työeläkevakuutusmaksut tilitetään omalle eläkelaitokselle. Vuonna 2019 työnantajan keskimääräinen eläkevakuutusmaksu oli 17,35 prosenttia palkasta ja työntekijän eläkemaksu iästä riippuen 6,75–8,25 prosenttia palkasta.

Työttömyysvakuutusmaksuilla rahoitetaan muun muassa työttömyysturvaa, aikuiskoulutustukea ja eläke-etuuksia. Työnantaja tilittää sekä työntekijän että työnantajan maksuosuudet Työllisyysrahastolle. Vuonna 2019 palkansaajan työttömyysvakuutusmaksu oli 1,5 prosenttia palkasta ja työnantajan työttömyysvakuutusmaksu 0,5 prosenttia palkoista, ja palkkasumman ylittäessä 2 086 500 euroa 2,05 prosenttia palkoista.

Työnantajan sairausvakuutusmaksulla työnantajat osallistuvat sairausvakuutuslain mukaisten työtulovakuutusten rahoittamiseen. Työtulovakuutukseen kuuluvat sairauspäivärahat, vanhempainpäivärahat, kuntoutusrahat, perhevapaakorvaus ja työnantajille maksettavat korvaukset työterveydenhuollon järjestämisestä. Työnantajan sairausvakuutusmaksu vuonna 2019 oli 0,77 prosenttia palkoista, ja sitä maksoi 136 000 yritystä.



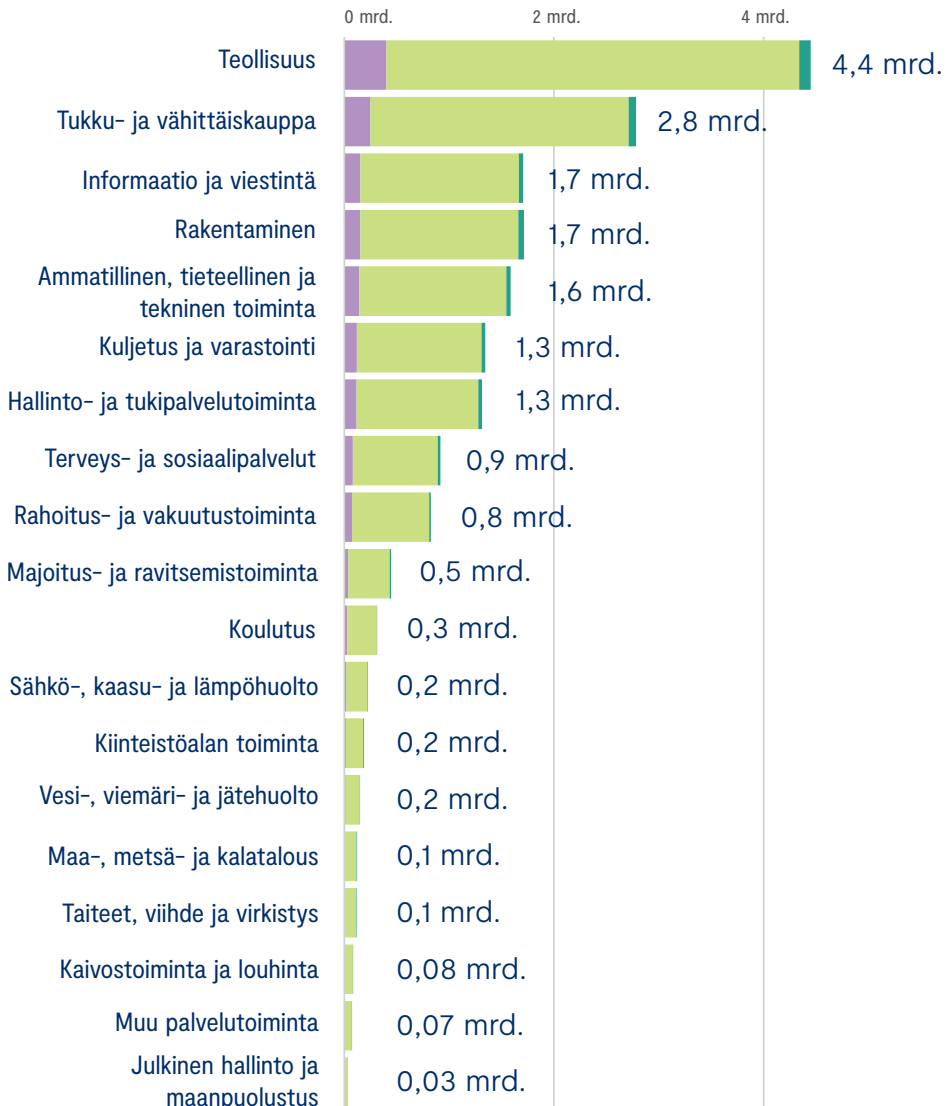
Vakuutusmaksut 2015–2019



Toimialoittain tarkasteltuna teollisuus ja kaupan ala maksoivat ja tilittivät suurimmat vakuutusmaksut vuonna 2019.

Eläkevakuutusmaksujen kertymä on kasvanut vuosittain. Sen sijaan työnantajan sairausvakuutusmaksu on pienentynyt Sipilän hallituksen vuonna 2016 solmiman kilpailukyky sopimuksen mukaisesti vuodesta 2017 lähtien. Kilpailukyky sopimuksessa työntekijän työeläkemaksua ja työttömyysvakuutusmaksua kasvatettiin, ja työnantajien maksuosuuksia vastaavasti alennettiin.

Vakuutusmaksut toimialoittain



■ Työttömyysvakuutusmaksu
■ Eläkevakuutusmaksu
■ Työnantajan sairausvakuutusmaksu

YHTEISÖVERO

Yhteisövero on yrityksen tuloksesta perittävä vero, jonka tuotto jaetaan valtiolle ja kunnille. Yhteisöveroa tilittävät osakeyhtiöt, osuuskunnat ja muut yhteisöt, kuten yhdistykset silloin, kun niille syntyy verotettavaa tuloa.

Avoimet yhtiöt ja kommandiittiyhtiöt eivät tilitä yhteisöveroa, vaan niiden tulo verotetaan yhtiömiesten tuloina. Näin ollen avoimien yhtiöiden ja kommandiittiyhtiöiden tuloon kohdistuva vero näkyy yhteisöverotilastossa vain siltä osin kuin yhtiömies on yhteisö. Kun yhtiömies on luonnollinen henkilö, jaetaan avoimen yhtiön ja kommandiittiyhtiön tulo luonnollisen henkilön omassa verotuksessa ansio- ja pääomatulo-osuuksiksi. Myös yksityisen elinkeinonharjoittajan tulot verotetaan osana henkilön muita ansio- ja pääomatuloja, eivätkä ne näy yhteisöverotilastossa.

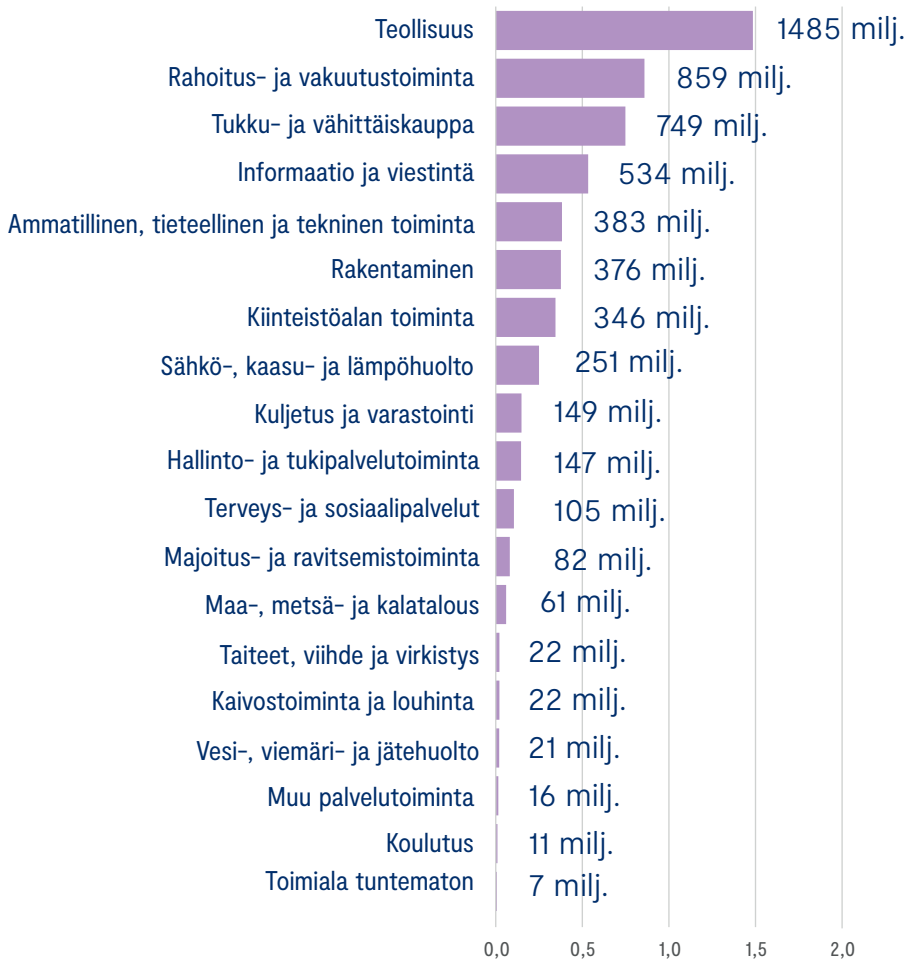
Yhteisövero määräytyy prosenttiosuutena verotettavasta tulosta. Verotettava tulo on yrityksen veronalaisten tuottojen ja vähennyskelpoisten kulujen erotus. Verotettava tulo voi poiketa kirjanpidon mukaisesta tuloksesta, sillä verotuksessa on oma, kirjanpidosta erillinen tuloksentasäätö.

Vuonna 2019 suurimmat yhteisöverot kertyivät teollisuudesta, rahoitusalaalta sekä kaupan alalta. Yhteisöveron määrä kipusi 5,6 miljardiin euroon, ja sitä maksoi 112 000 yritystä.

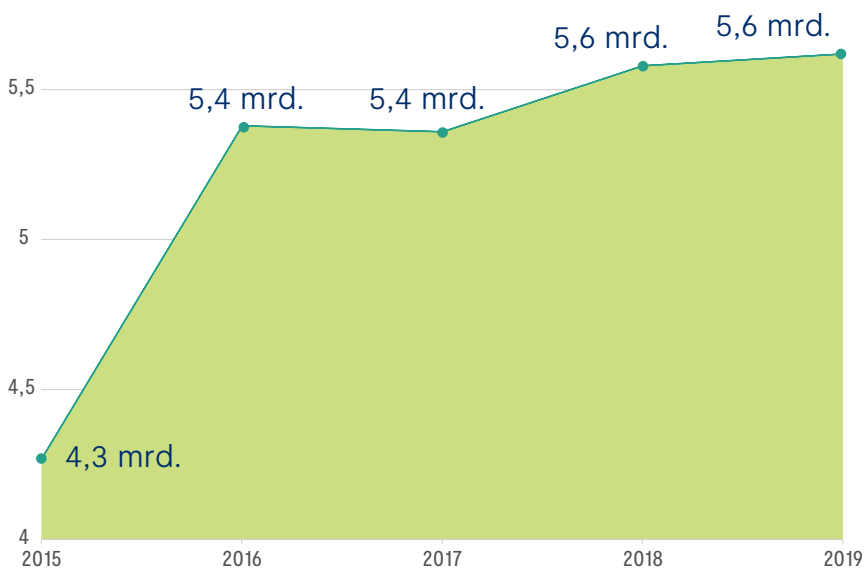
Yhteisöverokanta on ollut Suomessa 20 prosenttia vuodesta 2014 saakka. Yhteisöveron tuotot ovat nousseet alhaisemman verokannan voimassaoloaikana merkittävästi. Kehitys heijastaa yritysten kannattavuuden parantumista ja Suomeen tehtyjen kannattavien investointien määrää. Yhteisöverokannan kansainvälinen kilpailukyky on merkittävä osa yritysten kilpailukykyistä toimintaympäristöä.



Yhteisövero toimialoittain



Yhteisövero 2015–2019



YHTEISÖJEN OSINGOISTA TILITTÄMÄT ENNAKONPIDÄTYKSET JA LÄHDEVEROT TOIMIALOITTAIN

Osinkoverotus on osa yhteisön voitonjaon verotusta. Osakeyhtiö maksaa verotettavasta tulostaan yhteisöveroa ja yhtiön osakas yhtiön jakamasta voitosta eli osingosta veroa. Kaksinkertaisen verotuksen huojentamiseksi osingot ovat yleensä osittain veronalaista ja osittain verovapaata tuloa osingonsaajalle. Toimialakohtaisesta vertailusta käy ilmi, että ne alat, jotka maksoivat eniten yhteisöveroa, pidättivät myös suurimmat verot jakamistaan osingoista.

Yritys on velvollinen tekemään kotimaisille luonnollisille henkilöille ja kotimaisille kuolinpesille maksamistaan osingoista ennakonpidätyksen, jonka suuruus riippuu siitä, onko osinko saatu julkisesti noteerattusta osakeyhtiöstä vai noteeraamattomasta yhtiöstä. Vuonna 2019 julkisesti noteeratun yhtiön oli suoritettava osingosta 25,5 prosentin suuruinen ennakonpidätys. Noteeraamattomassa yhtiössä tehtiin 7,5 prosentin ennakonpidätys osingoista, jos osingon määrä alle 150 000 euroa ja 28 prosenttia sen ylittävältä osalta.

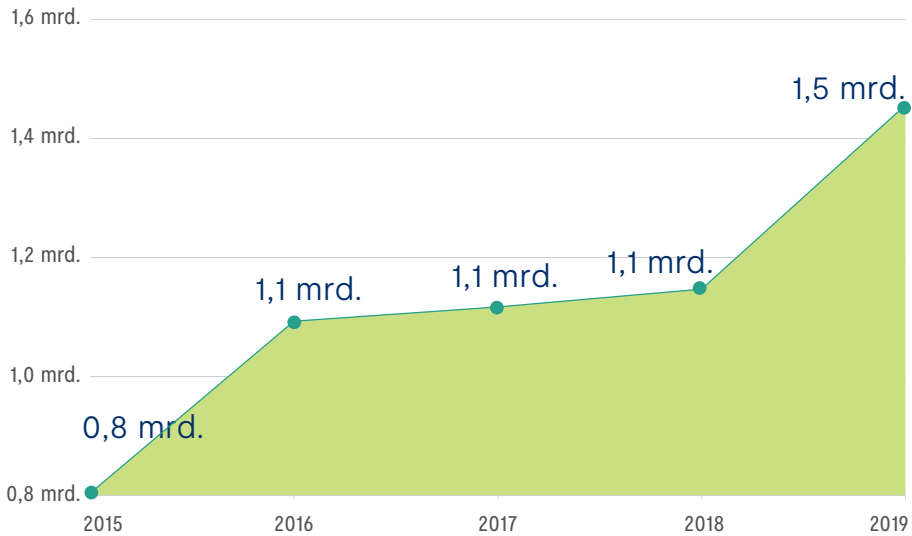
Osinkoa maksava osakeyhtiö on lisäksi velvollinen pidättämään ulkomaille maksamistaan osingosta lähdeveron verosopimusten ja Suomen sisäisen lainsäädännön mukaisesti. Osingon lähdevero vaihtelee verosopimuksittain, mutta oli vuonna 2019 tyypillisesti 15 prosenttia osingon määrästä. Jos verosopimus ei soveltunut, ulkomaiselta yhteisöltä pidätettiin lähdeveroa 20 prosenttia osingon määrästä, ja muulta ulkomaiselta osingonsaajalta 30 prosenttia osingon määrästä.

Vuonna 2019 suurimmat ennakonpidätykset ja lähdeverot pidätettiin rahoitusalalla toimivien yritysten jakamista osingoista. Teollisuus oli toiseksi suurin ennakonpidätysten toimittaja.

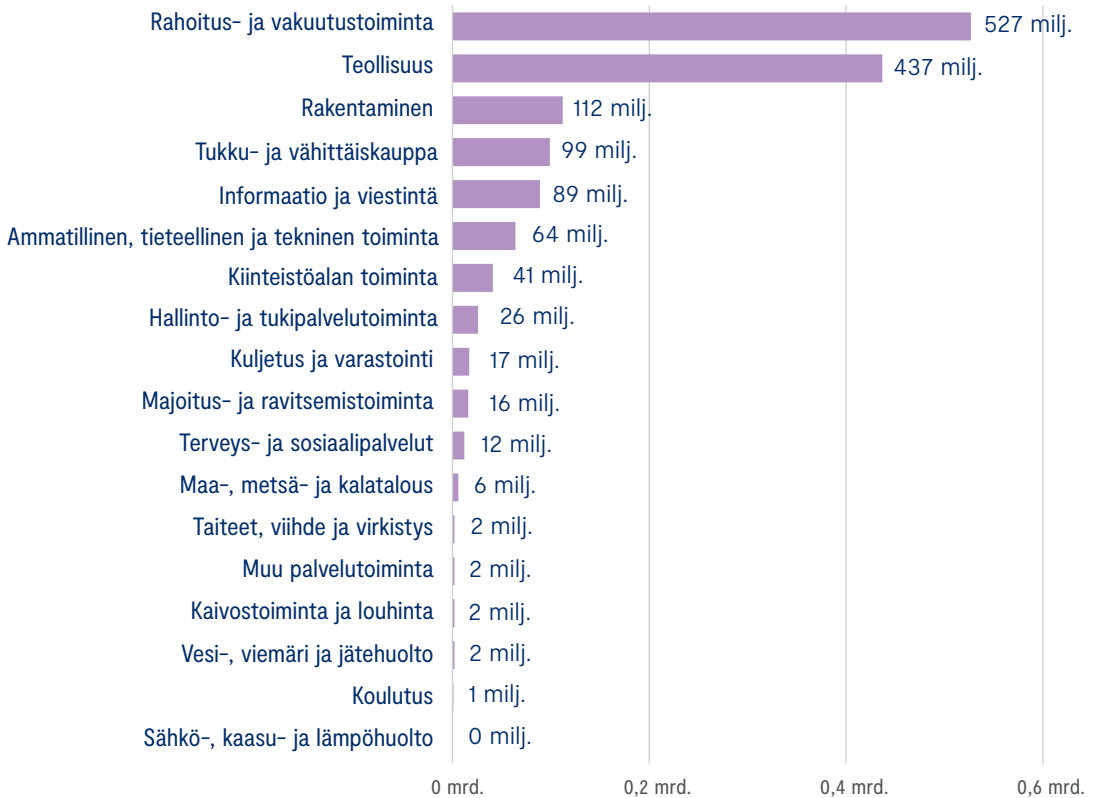
Ennakonpidätykset ja lähdeverot osingoista olivat 1,5 miljardia vuonna 2019. Niitä tilitti yhteensä 68 000 yritystä. Osinkoverotuksessa vuonna 2019 näkyvä verotuohtojen kasvu heijastaa yritysten takomaa voittoa vuodelta 2018, jossa oli merkittävää nousua aikaisempaan verrattuna. Ennakonpidätysprosentteissa ei ole tapahtunut muutoksia vertailujakson aikana.



Ennakonpidätys osingoista 2015–2019



Ennakonpidätys osingoista toimialoittain



MAAKUNNAT

Yritysten verojalanjälkeä tarkastellaan seuraavaksi maakunnittain. Vuoden 2019 veronjalanjälkeä tarkastellaan veroittain, ja lisäksi vuosien 2015–2019 veroja tarkastellaan aikasarjana.

Maakuntakohtaisissa tiedoissa ei ole mukana ympäristöveroja, sillä niiden jakoa maakunnittain ei ole saatavilla.

Maakunnan tiedoissa ovat mukana ne yritykset, joiden kotipaikka on rekisteröity maakunnan alueella. Yrityksen kotipaikka on se kunta, jonka yritys on yhtiöjärjestyksessä tai säännöissä merkinnyt kotipaikakseen. Maksettuja ja tilitettyjä veroja ei ole jaettu maakunnille sillä perusteella, missä yrityksellä on toimintaa, vaan ne on kohdistettu rekisteröidyn kotipaikan perusteella. Tämän vuoksi esimerkiksi Pohjanmaalla tai Etelä-Karjalassa toimivien, mutta Helsinkiin rekisteröityjen yritysten verot sisältyvät kokonaisuudessaan Uudenmaan verojalanjälkeen.

Lisäksi tarkastelussa on yritysten ja työllisten määrän kehitys maakunnittain vuosina 2015–2019.

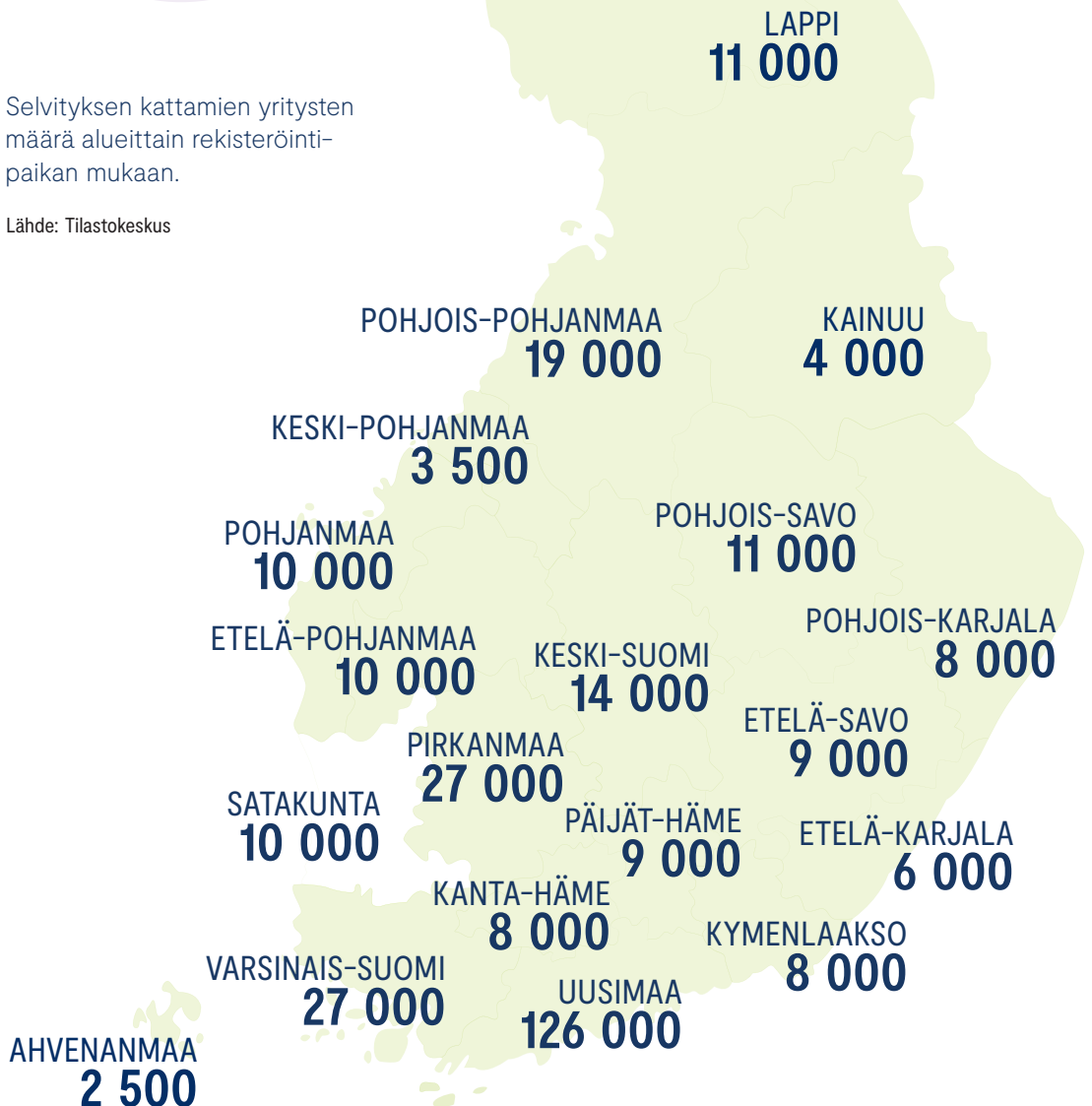


Yhteensä

323 000
yritystä

Selvityksen kattamien yritysten määrä alueittain rekisteröinti-paikan mukaan.

Lähde: Tilastokeskus



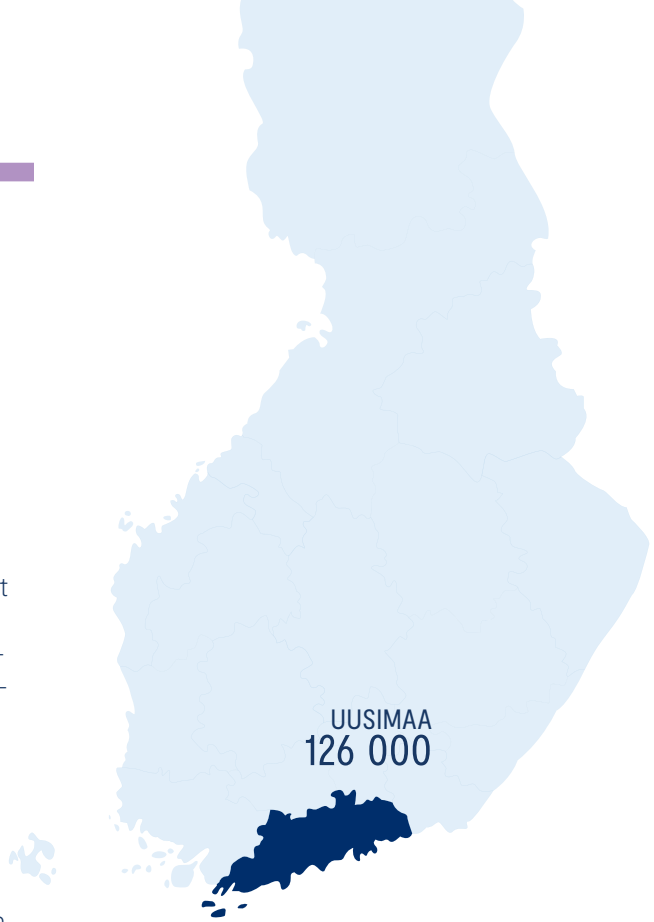
UUSIMAA

Noin 126 000 Uudellemaalle rekisteröityä yritystä maksoi ja tilitti veroja Verohallinnolle vuonna 2019. Uusimaalaisten yritysten lukumäärä on kasvanut viime vuosina.

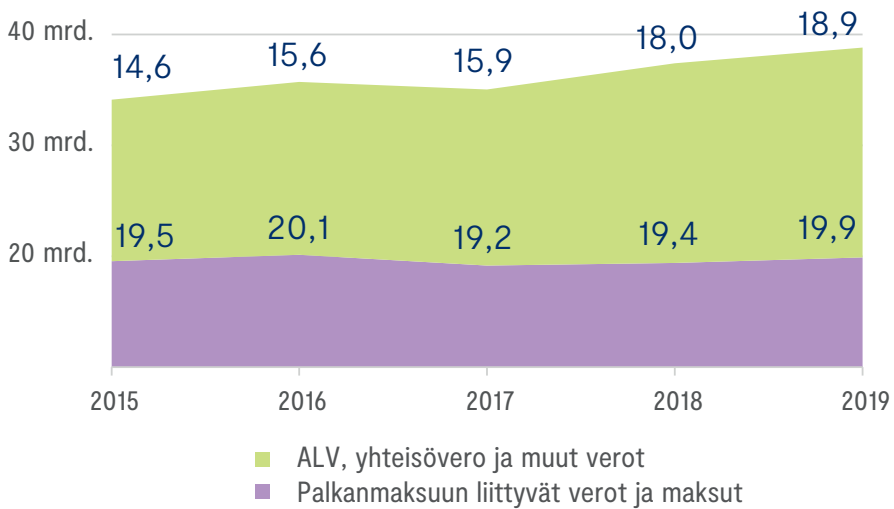
Maakunnassa asuvien työllisten määrä oli vuonna 2019 noin 854 000. Työllisten määrä maakunnassa on kasvanut vuosi vuodelta.

Uusimaalaisten yritysten verojalanjälki vuodelta 2019 oli 38,8 miljardia euroa. Suurimmat verovirrat kertyivät arvonlisäverosta, palkkojen ennakonpidätyksistä sekä eläkevakuutusmaksuista. Maakuntakohtaisessa verojalanjäljessä ei ole mukana ympäristöveroja.

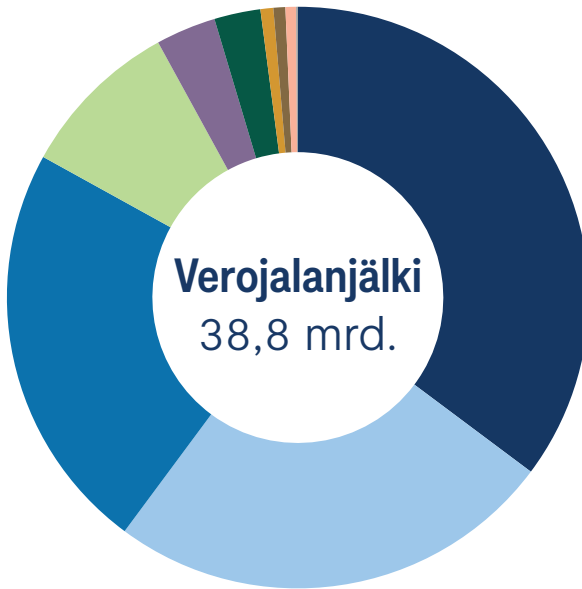
Verojalanjälki kasvoi vuonna 2019, jolloin muun muassa tilitettyjen arvonlisäverojen ja maksettujen yhteisöverojen määrät nousivat. Uusimaalaiset yritykset ovat maksaneet ja tilitäneet erityisesti muita kuin palkanmaksuun liittyviä veroja ja maksuja jatkuvasti enemmän.



Uusimaalaisten yritysten verojalanjälki 2015–2019



Verojalanjälki



Arvonlisävero

13,7 mrd. / 35,0 %

Eläkevakuutusmaksu

9,7 mrd. / 25,0 %

Ennakonpidätys palkoista

8,9 mrd. / 23,0 %

Yhteisövero

3,5 mrd. / 9,0 %

Ennakonpidätys osingoista

1,3 mrd. / 3,1 %

Työttömyysvakuutusmaksu

1,0 mrd. / 2,6 %

Kiinteistövero

0,3 mrd. / 0,7 %

Työnantajan sairausvakuutusmaksu

0,3 mrd. / 0,7 %

Ennakonpidätys puun myyntituloista

0,2 mrd. / 0,6 %

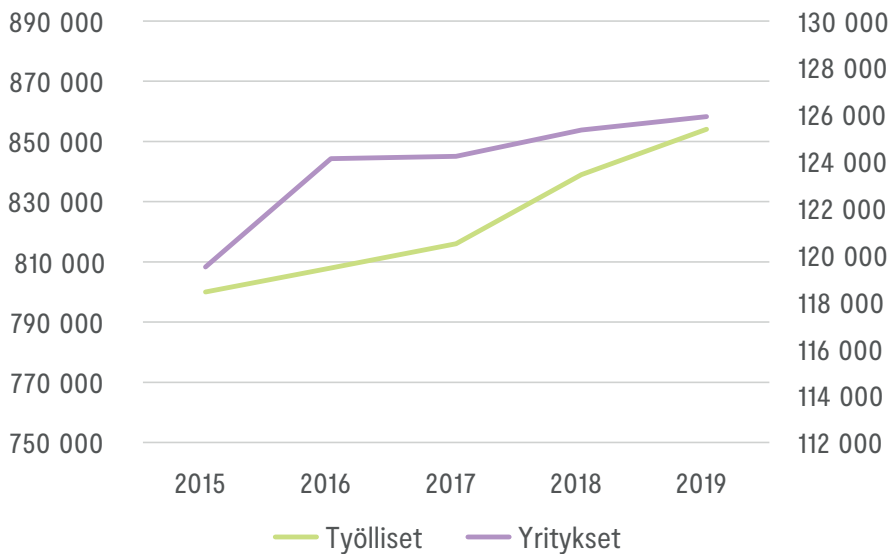
Ennakonpidätys koroista ja osuuksista

0,04 mrd. / 0,1 %

Työlliset ja yritykset

Työllisten määrä

Yritysten määrä



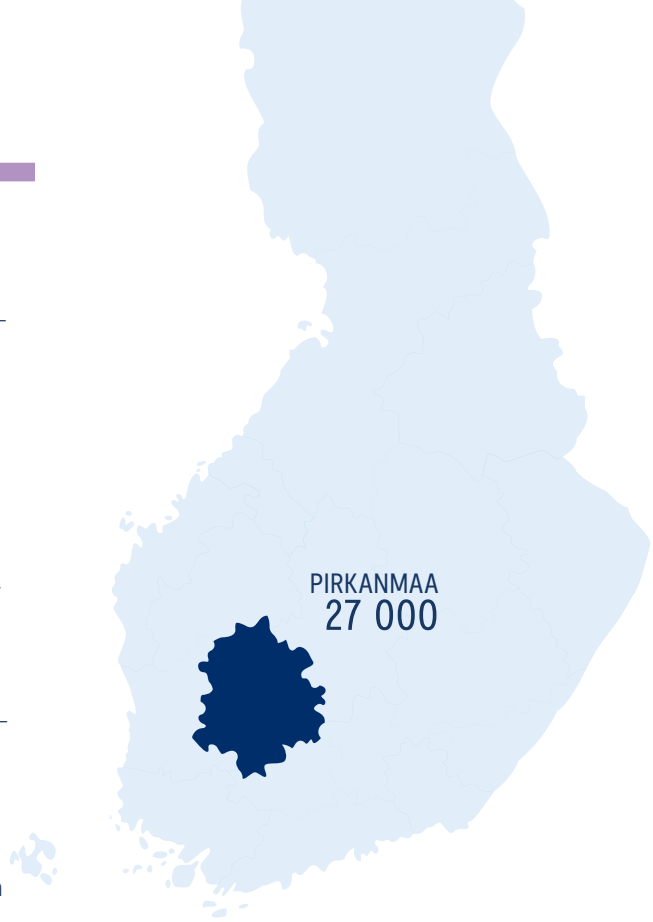
PIRKANMAA

Noin 27 000 Pirkanmaalle rekisteröityä yritystä maksoi ja tilitti veroja Verohallinnolle vuonna 2019. Pirkanmaalaisten yritysten lukumäärä on kasvanut vuosina 2015–2019.

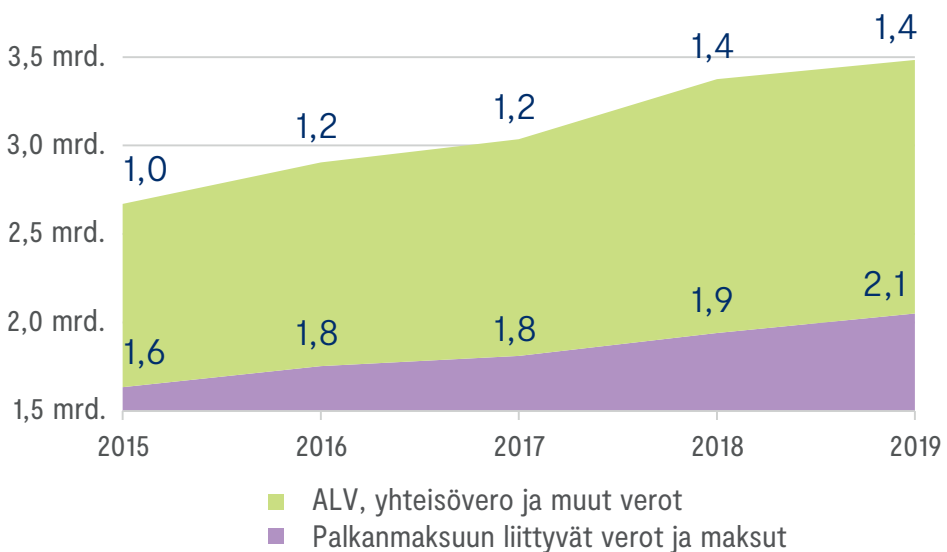
Maakunnassa asuvien työllisten määrä oli vuonna 2019 noin 238 000. Myös maakunnan työllisten määrä on kasvanut vuosien 2015–2019 aikana.

Pirkanmaalaisten yritysten verojalanjälki vuodelta 2019 oli 3,5 miljardia euroa. Suurimmat verovirrat kertyivät arvonlisäverosta, palkkojen ennakonpidätyksistä ja eläkevakuutusmaksuista. Maakuntakohtaisessa verojalanjäljessä ei ole mukana ympäristöveroja.

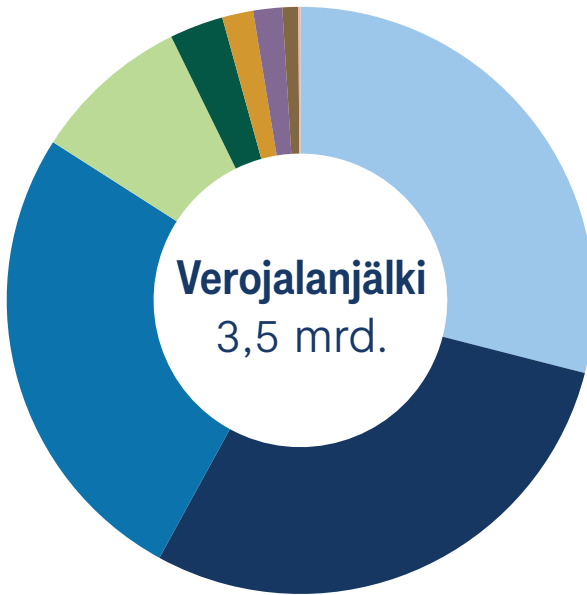
Pirkanmaalaisten yritysten kerryttämä verojalanjälki on kasvanut vuosina 2015–2019. Palkanmaksuun liittyvien verojen ja maksujen määrä on noussut vuosi vuodelta. Muiden kuin palkanmaksuun liittyvien verojen yhteissumma nousi vuonna 2019 erityisesti arvonlisäveron ja osinkoveron määrien kasvun myötä, vaikka yhteisöveron määrä hieman laski vuodesta 2018.



Pirkanmaalaisten yritysten verojalanjälki 2015–2019



Verojalanjälki



Eläkevakuutusmaksu

1,0 mrd. / 29,0 %

Arvonlisävero

1,0 mrd. / 28,0 %

Ennakkonpidätys palkoista

0,9 mrd. / 26,0 %

Yhteisövero

0,3 mrd. / 9,0 %

Työttömyysvakuutusmaksu

0,1 mrd. / 2,9 %

Kiinteistövero

0,1 mrd. / 1,7 %

Ennakkonpidätys osingoista

0,1 mrd. / 1,6 %

Työnantajan sairausvakuutusmaksu

0,03 mrd. / 0,9 %

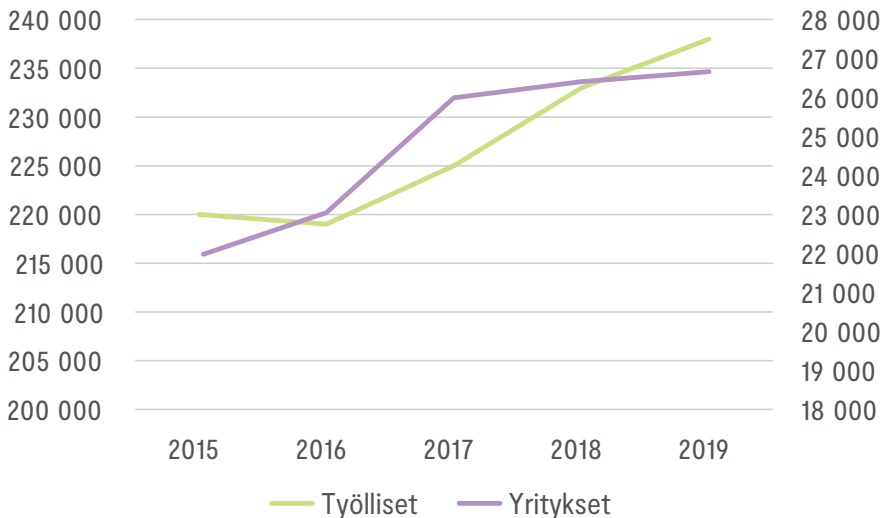
Ennakkonpidätys puun myyntituloista

0,004 mrd. / 0,1 %

Työlliset ja yritykset

Työllisten määrä

Yritysten määrä



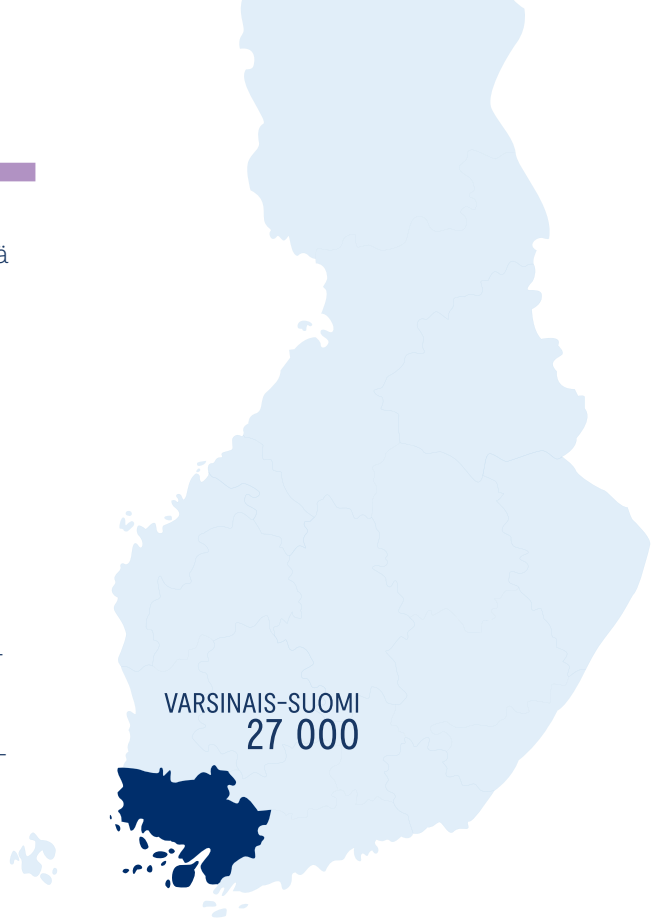
VARSINAIS-SUOMI

Noin 27 000 Varsinais-Suomeen rekisteröityä yritystä maksoi ja tilitti veroja Verohallinnolle vuonna 2019. Varsinaissuomalaisten yritysten lukumäärä on kasvanut vuosina 2015–2019, joskin kasvu on hidastunut vuoden 2017 jälkeen.

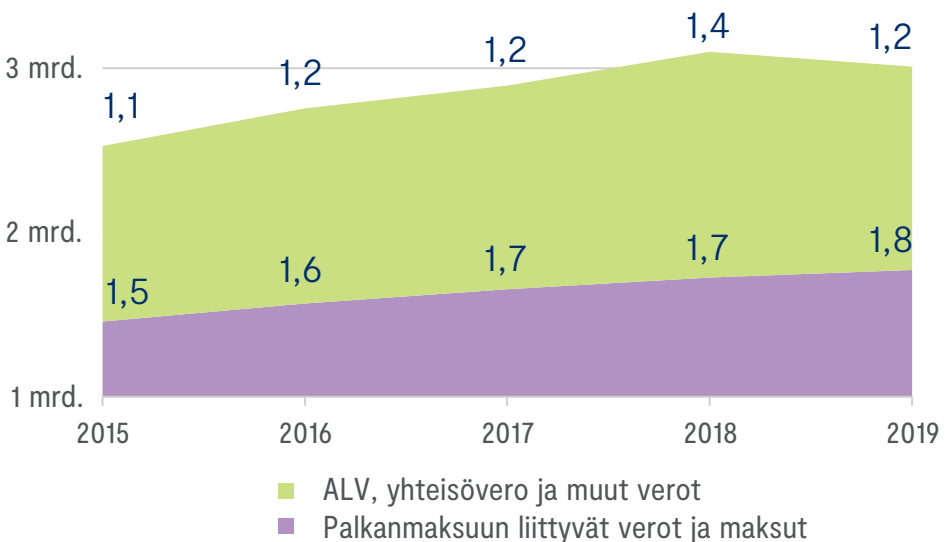
Maakunnassa asuvien työllisten määrä oli vuonna 2019 noin 224 000. Työllisten määrä maakunnassa kasvoi vuoteen 2018 saakka.

Varsinaissuomalaisten yritysten verojalanjälki vuodelta 2019 oli kolme miljardia euroa. Suurimmat verovirrat kertyivät arvonlisäverosta, palkkojen ennakonpidätyksistä ja eläkevaikutusmaksuista. Maakuntakohtaisessa verojalanjäljessä ei ole mukana ympäristöveroja.

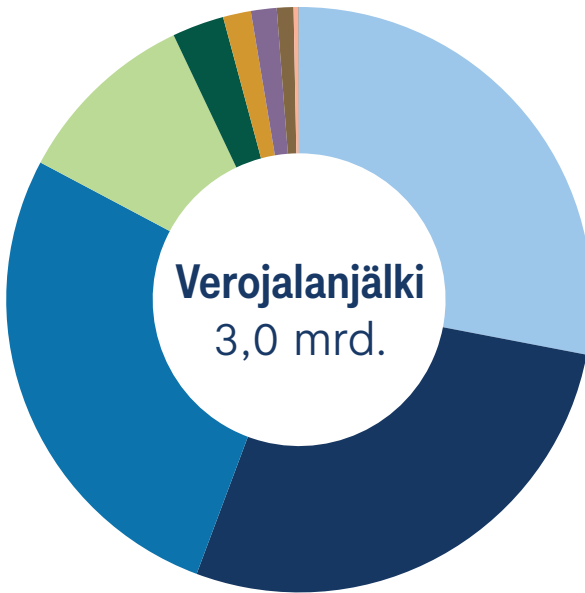
Varsinaissuomalaisten yritysten kerryttämä verojalanjälki ylitti kolme miljardia euroa vuonna 2018. Verojalanjälki laski hieman vuonna 2019, jolloin muun muassa tilitettyjen arvonlisäverojen ja maksettujen yhteisöverojen määrät laskivat. Palkanmaksuun liittyvät verot ja maksut kuitenkin kasvoivat vuonna 2019.



Varsinaissuomalaisten yritysten verojalanjälki 2015–2019



Verojalanjälki



Eläkevakuutusmaksu

843 milj. / 28,0 %

Arvonlisävero

832,9 milj. / 27,7 %

Ennakonpidätys palkoista

814,7 milj. / 27,1 %

Yhteisövero

306,6 milj. / 10,2 %

Työttömyysvakuutusmaksu

86,2 milj. / 2,9 %

Kiinteistövero

46,4 milj. / 1,5 %

Ennakonpidätys osingoista

42,7 milj. / 1,4 %

Työnantajan sairausvakuutusmaksu

27,7 milj. / 0,9 %

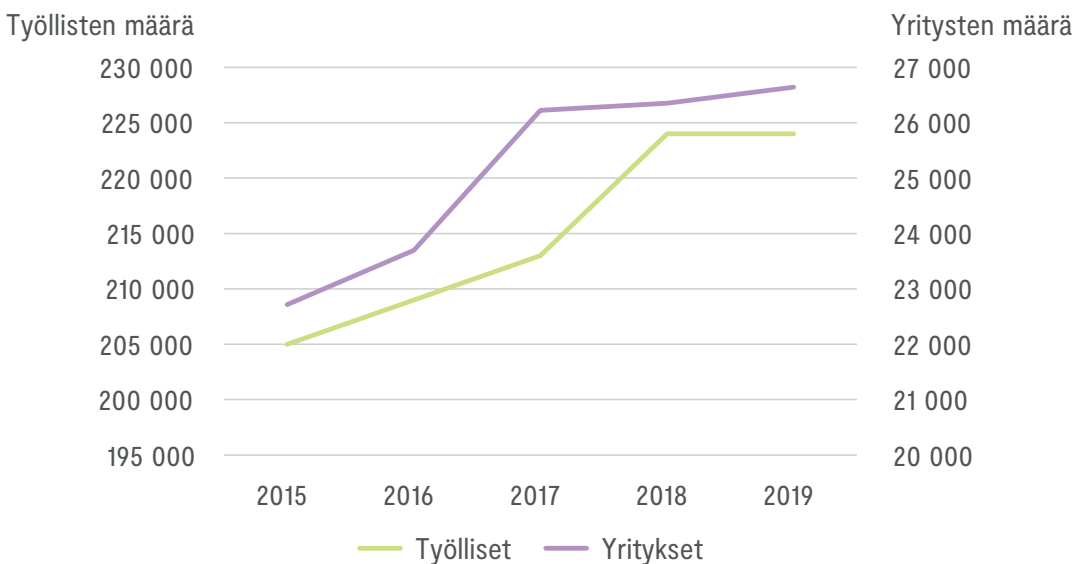
Ennakonpidätys puun myyntituloista

7,6 milj. / 0,3 %

Ennakonpidätys koroista ja osuuksista

1,5 milj. / 0,1 %

Työlliset ja yritykset



POHJOIS-POHJANMAA

POHJOIS-POHJANMAA
19 000

Lähes 19 000 Pohjois-Pohjanmaalle rekisteröityä yritystä maksoi ja tilitti veroja Verohallinnolle vuonna 2019. Pohjoispohjalaisten yritysten lukumäärä on kasvanut merkittävästi vuosina 2015–2019.

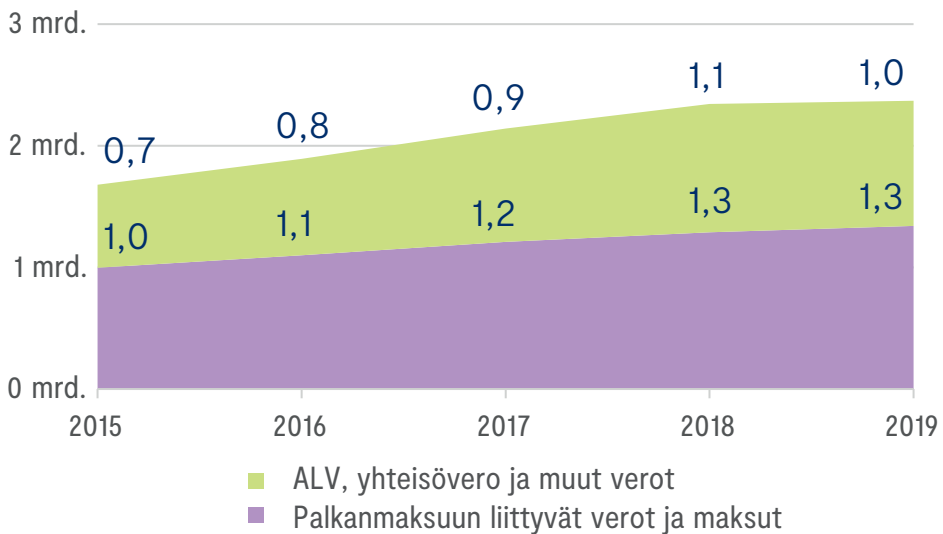
Maakunnassa asuvien työllisten määrä oli vuonna 2019 noin 182 000 työllistä. Työllisten määrä kääntyi pitkän nousun jälkeen laskuun vuonna 2019.

Pohjois-Pohjanmaalle rekisteröityjen yritysten verojalanjälki vuodelta 2019 oli 2,4 miljardia euroa. Suurimmat verovirrat kertyivät arvonlisäverosta sekä palkkojen ennakonpidätyksistä ja eläkevakuutusmaksuista. Maakuntakohtaisessa verojalanjäljessä ei ole mukana ympäristöveroja.

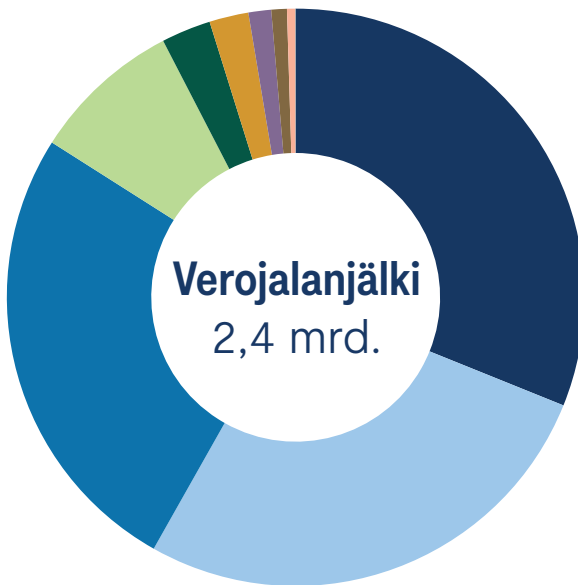
Pohjoispohjalaisten yritysten kerryttämä verojalanjälki on kasvanut vuosina 2015–2019.

Palkoista pidätetyt ennakoverot ja muiden palkanmaksuun liittyvien verojen ja maksujen määrät nousivat 2019, vaikka työllisten määrä laski. Sen sijaan muiden verojen yhteismäärä laski hieman johtuen pääosin tilitetyn arvonlisäveron määrän laskusta.

Pohjoispohjalaisten yritysten verojalanjälki 2015–2019



Verojalanjälki



Arvonlisävero

736,7 milj. / 31,1 %

Eläkevakuutusmaksu

641,1 milj. / 27,1 %

Ennakonpidätys palkoista

611,7 milj. / 25,8 %

Yhteisövero

199,0 milj. / 8,4 %

Työttömyysvakuutusmaksu

65,6 milj. / 2,8 %

Kiinteistövero

52,0 milj. / 2,2 %

Ennakonpidätys osingoista

30,1 milj. / 1,3 %

Työnantajan sairausvakuutusmaksu

20,6 milj. / 0,9 %

Ennakonpidätys puun myyntituloista

10,7 milj. / 0,5 %

Ennakonpidätys koroista ja osuuksista

0,7 milj. / 0,03 %

Työlliset ja yritykset

Työllisten määrä

190 000
185 000
180 000
175 000
170 000
165 000
160 000
155 000
150 000
145 000
140 000

Yritysten määrä

20 000
19 000
18 000
17 000
16 000
15 000
14 000
13 000
12 000
11 000
10 000

2015 2016 2017 2018 2019

— Työlliset — Yritykset

POHJOIS-SAVO

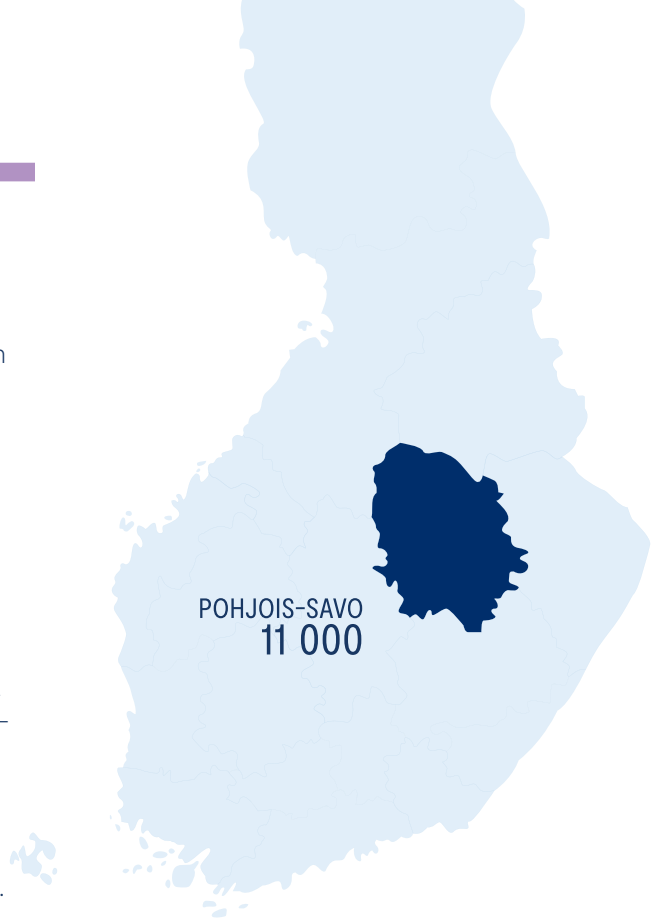
Yli 11 000 Pohjois-Savoon rekisteröityä yritystä maksoi ja tilitti veroja Verohallinnolle vuonna 2019. Pohjoissavolaisten yritysten lukumäärä on kasvanut vuodesta 2015 vuoteen 2019.

Maakunnassa asuvien työllisten määrä oli vuonna 2019 noin 107 000. Maakunnan työllisten määrä on kasvanut vuosina 2015–2019.

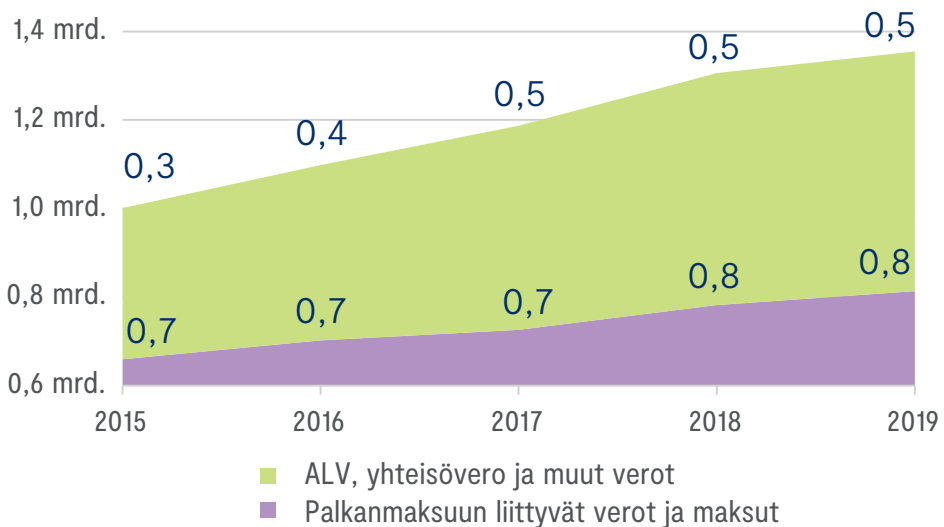
Pohjois-Savoon rekisteröityjen yritysten verojalanjälki vuodelta 2019 oli 1,4 miljardia euroa. Suurimmat verovirrat kertyivät arvonlisäverosta, palkkojen ennakonpidätyksistä ja eläkevakuutusmaksuista. Maakuntakohtaisessa verojalanjäljessä ei ole mukana ympäristöveroja.

Pohjoissavolaisten yritysten kerryttämä verojalanjälki on kasvanut vuosittain 2015–2019.

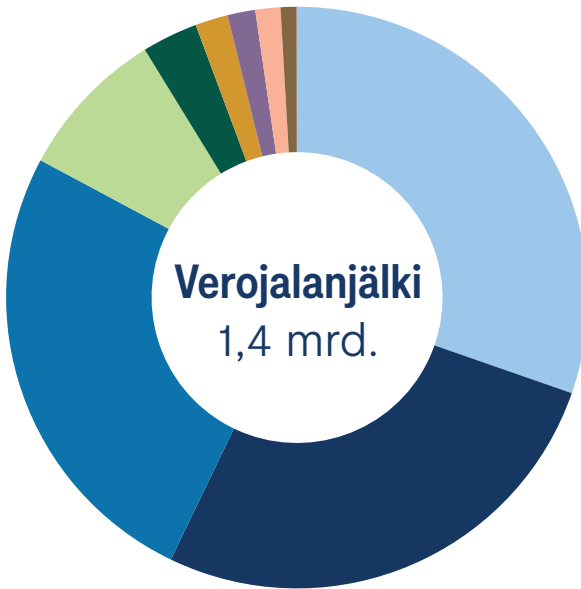
Sekä tilitetyn arvonlisäveron että yritysten voitoista maksetun yhteisöveron määrä nousi vuonna 2019. Myös palkoista pidätetyt ennakko-erot nousivat 2019.



Pohjoissavolaisten yritysten verojalanjälki 2015–2019



Verojalanjälki



Eläkevakuutusmaksu

411,3 milj. / 30,3 %

Arvonlisävero

363,5 milj. / 26,8 %

Ennakonpidätys palkoista

348,2 milj. / 25,7 %

Yhteisövero

114,1 milj. / 8,4 %

Työttömyysvakuutusmaksu

42,0 milj. / 3,1 %

Kiinteistövero

24,7 milj. / 1,8 %

Ennakonpidätys osingoista

20,9 milj. / 1,5 %

Ennakonpidätys puun myyntituloista

18,9 milj. / 1,4 %

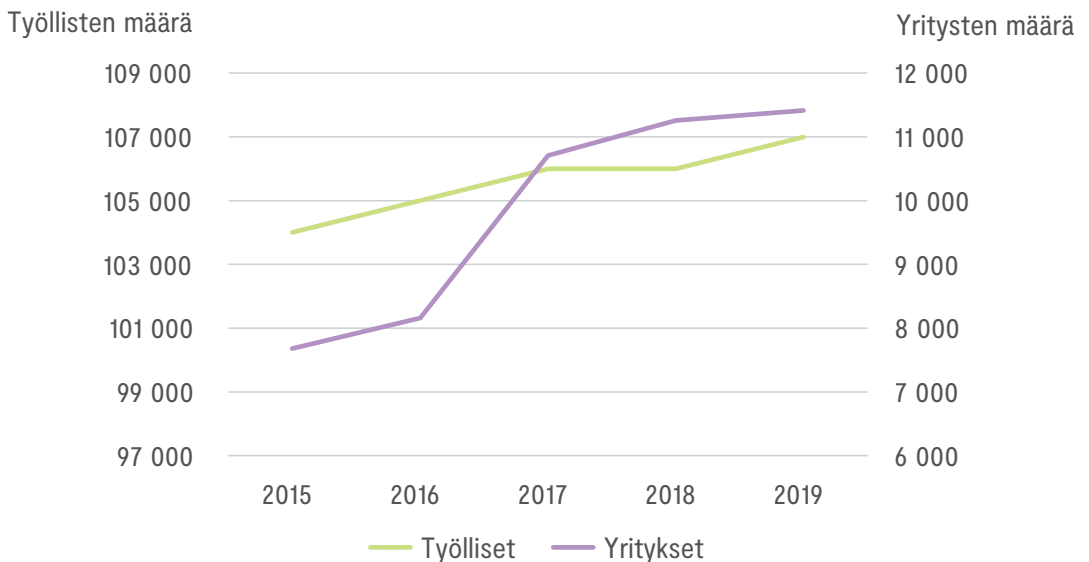
Työnantajan sairausvakuutusmaksu

12,0 milj. / 0,9 %

Ennakonpidätys koroista ja osuuksista

0,3 milj. / 0,02 %

Työlliset ja yritykset



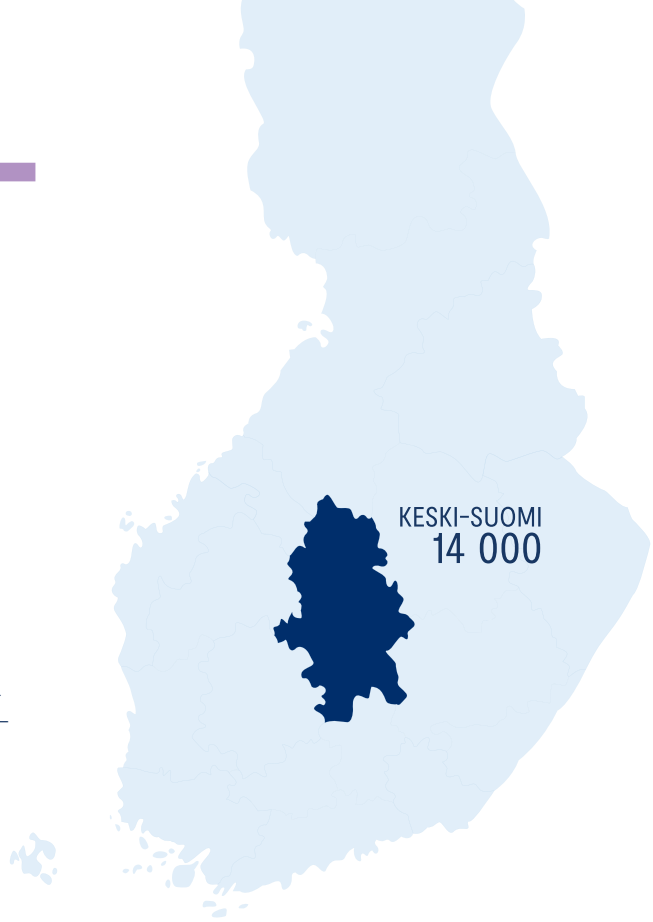
KESKI-SUOMI

Lähes 14 000 Keski-Suomeen rekisteröityä yritystä maksoi ja tilitti veroja Verohallinnolle vuonna 2019. Keskisuomalaisten yritysten lukumäärä on kasvanut vuosina 2015–2019.

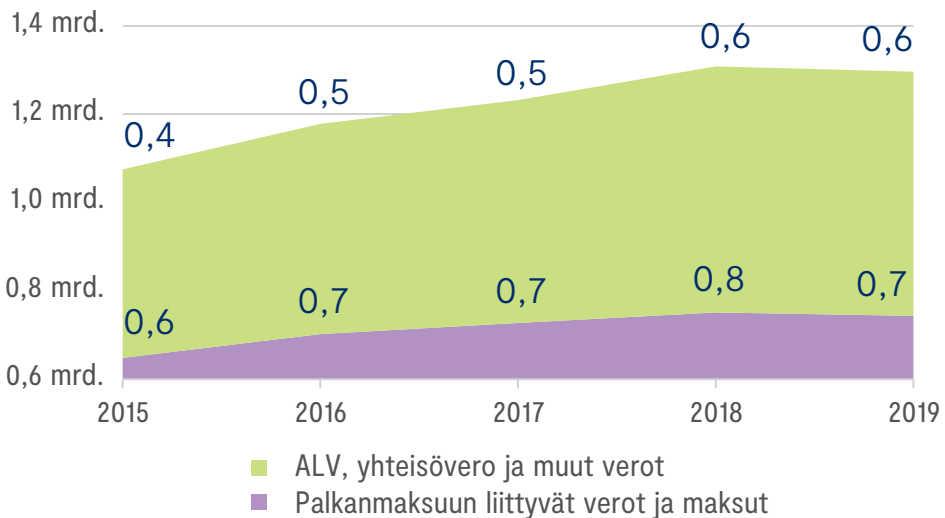
Maakunnassa asuvien työllisten määrä oli vuonna 2019 noin 122 000. Maakunnan työllisten määrä on kasvanut tasaisesti vuosina 2015–2019.

Keski-Suomeen rekisteröityjen yritysten verojalanjälki vuodelta 2019 oli 1,3 miljardia euroa. Suurimmat verovirrat kertyivät arvonlisäverosta, palkkojen ennakonpidätyksistä ja eläkevakuutusmaksuista. Maakuntakohtaisessa verojalanjäljessä ei ole mukana ympäristöveroja.

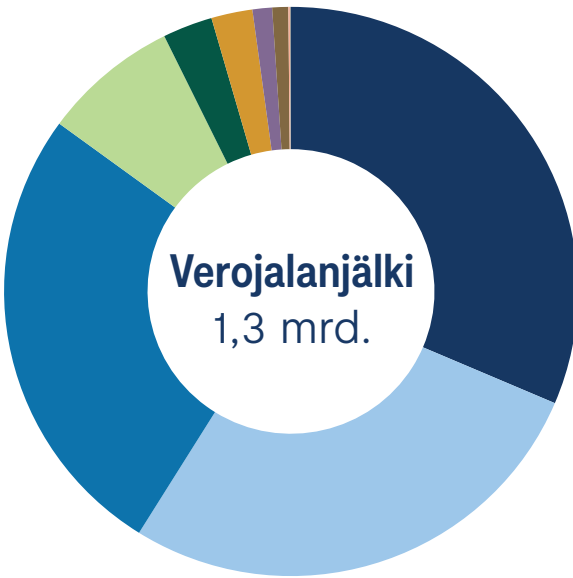
Keskisuomalaisten yritysten kerryttämä verojalanjälki on kasvanut vuosina 2015–2018, mutta notkahtanut vuonna 2019. Sekä tilitetyn arvonlisäveron määrä että yritysten voitoista maksettu yhteisövero laskivat. Työllisten määrän kasvusta huolimatta palkoista pidätetyt ennakoverot laskivat hieman vuonna 2019. Tämä voi selittyä sillä, että maakunnassa työllistävät merkittävästi sellaiset suuret yritykset, joiden maksamat ja tilittämät verot kohdistuvat veroselvityksessä niiden kotipaikan mukaisesti muihin maakuntiin.



Keskisuomalaisten yritysten verojalanjälki 2015–2019



Verojalanjälki



Arvonlisävero

407,4 milj. / 31,4 %

Eläkevakuutusmaksu

356,1 milj. / 27,5 %

Ennakonpidätys palkoista

339,1 milj. / 26,2 %

Yhteisövero

99,6 milj. / 7,7 %

Työttömyysvakuutusmaksu

36,4 milj. / 2,8 %

Kiinteistövero

30,1 milj. / 2,3 %

Ennakonpidätys osingoista

14,3 milj. / 1,1 %

Työnantajan sairausvakuutusmaksu

11,7 milj. / 0,9 %

Ennakonpidätys puun myyntituloista

1,1 milj. / 0,08 %

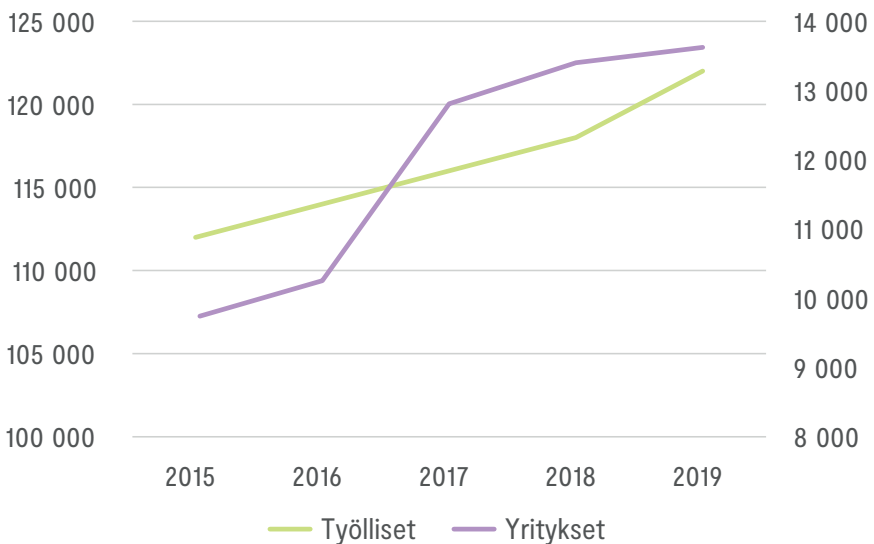
Ennakonpidätys koroista ja osuuksista

0,8 milj. / 0,07 %

Työlliset ja yritykset

Työllisten määrä

Yritysten määrä



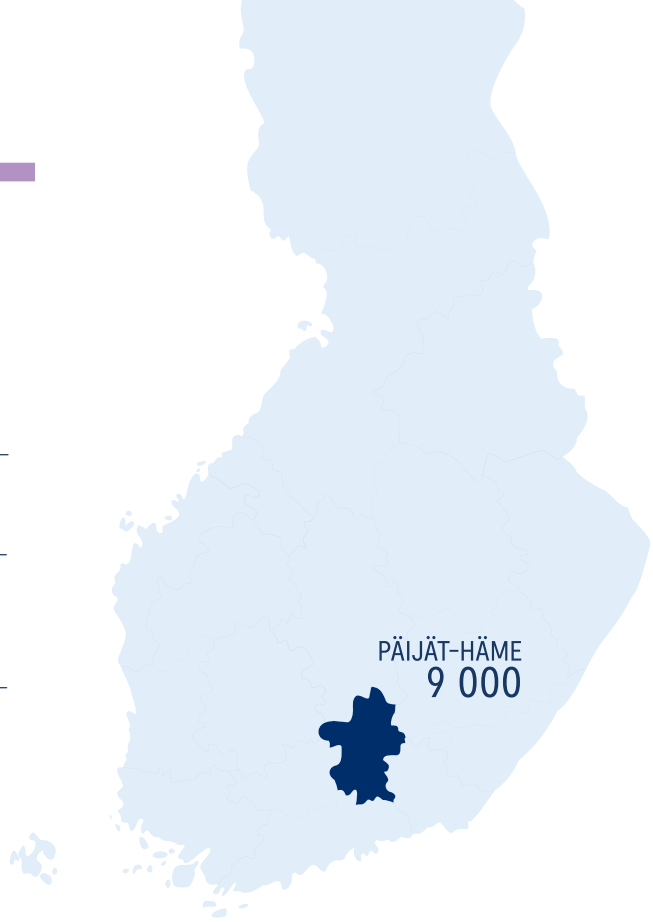
PÄIJÄT-HÄME

Yli 9 300 Päijät-Hämeeseen rekisteröityä yritystä maksoi ja tilitti veroja Verohallinnolle vuonna 2019. Päijäthämäläisten yritysten lukumäärä on vaihdellut vuosina 2015–2019.

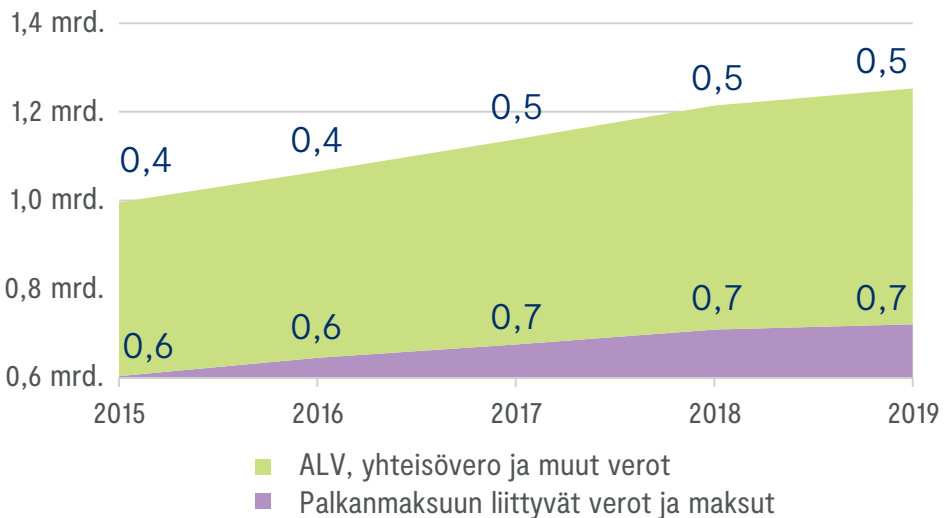
Maakunnassa asuvien työllisten määrä oli vuonna 2019 noin 89 000. Maakunnan työllisten määrä on kasvanut vuosina 2017–2019.

Päijäthämäläisten yritysten verojalanjälki vuodelta 2019 oli 1,3 miljardia euroa. Suurimmat verovirrat kertyivät arvonlisäverosta, palkkojen ennakonpidätyksistä ja eläkevakuutusmaksuista. Maakuntakohtaisessa verojalanjäljessä ei ole mukana ympäristöveroja.

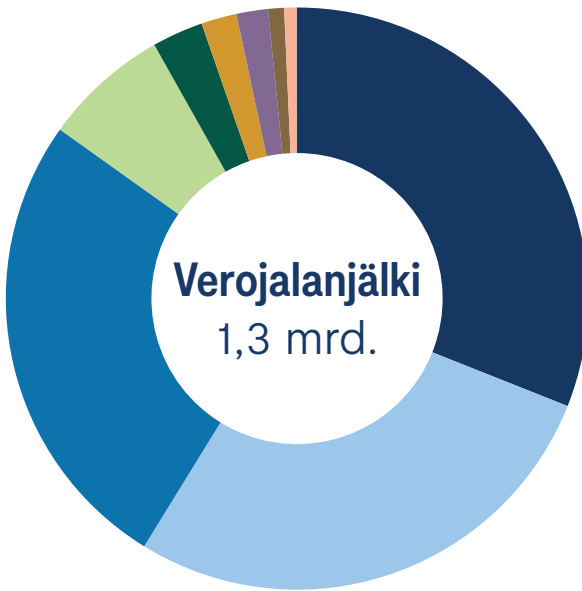
Päijäthämäläisten yritysten kerryttämä verojalanjälki on kasvanut vuosina 2015–2019, vaikka palkoista pidätetyt ennakkoerot ja palkkoja maksavien yritysten lukumäärä laskivat hieman vuonna 2019. Muiden kuin palkanmaksuun liittyvien verojen yhteissumma nousi erityisesti arvonlisäveron ja osinkoveron määrien kasvun myötä, vaikka yhteisöveron määrä hieman laski vuoteen 2018 verrattuna.



Päijäthämäläisten yritysten verojalanjälki 2015–2019



Verojalanjälki



Arvonlisävero

388,9 milj. / 31,0 %

Eläkevakuutusmaksu

348,2 milj. / 27,8 %

Ennakonpidätys palkoista

326,8 milj. / 26,1 %

Yhteisövero

87,6 milj. / 7,0 %

Työttömyysvakuutusmaksu

35,6 milj. / 2,8 %

Kiinteistövero

24,7 milj. / 2,0 %

Ennakonpidätys osingoista

21,9 milj. / 1,8 %

Työnantajan sairausvakuutusmaksu

11,1 milj. / 0,9 %

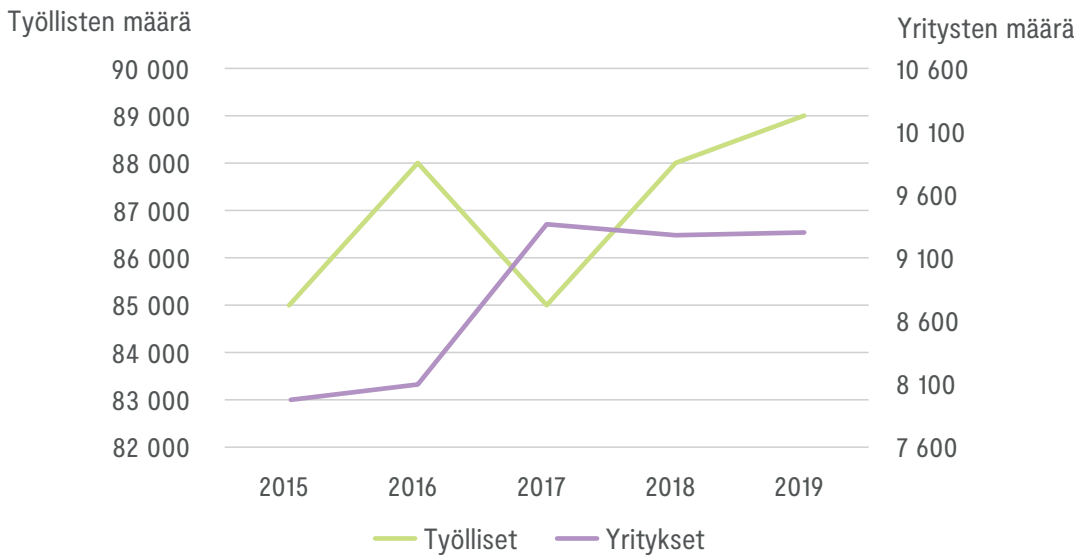
Ennakonpidätys puun myyntituloista

8,6 milj. / 0,7 %

Ennakonpidätys koroista ja osuuksista

0,3 milj. / 0,02 %

Työlliset ja yritykset



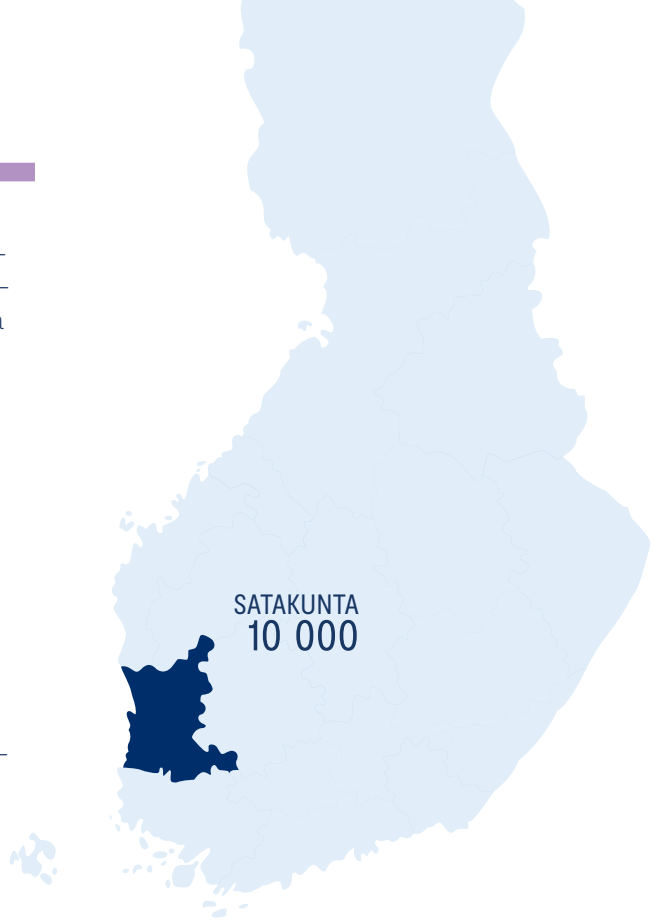
SATAKUNTA

Noin 10 000 Satakuntaan rekisteröityä yritystä maksoi ja tilitti veroja Verohallinnolle vuonna 2019. Satakuntalaisten yritysten lukumäärä on kasvanut vuosina 2015–2019, joskin kasvu on notkahtanut vuoden 2017 jälkeen.

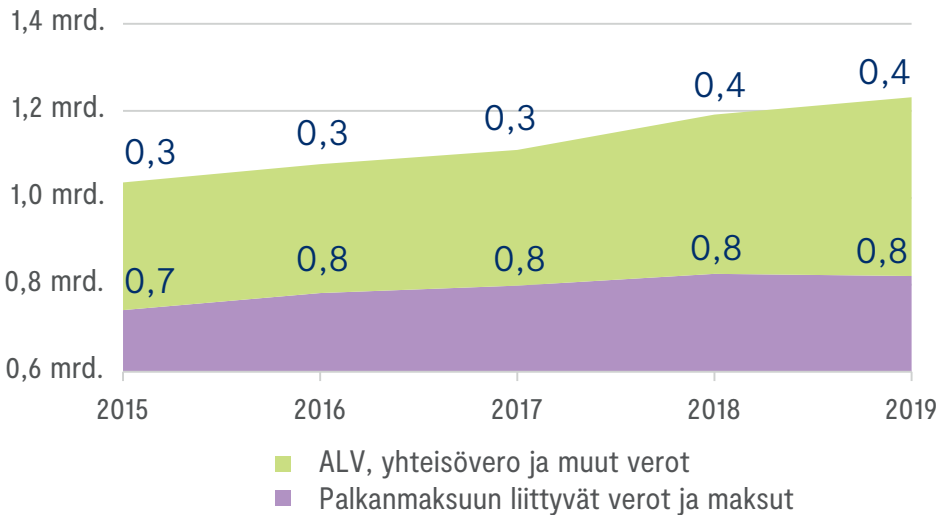
Maakunnassa asuvien työllisten määrä oli vuonna 2019 noin 96 000. Maakunnan työllisten määrässä on ollut vaihtelua molempiin suuntiin vuosien 2015–2019 aikana.

Satakuntalaisten yritysten verojalanjälki vuodelta 2019 oli 1,2 miljardia euroa. Suurimmat verovirrat kertyivät arvonlisäverosta, palkkojen ennakonpidätyksistä ja eläkevakuutusmaksuista. Maakuntakohtaisessa verojalanjäljessä ei ole mukana ympäristöveroja.

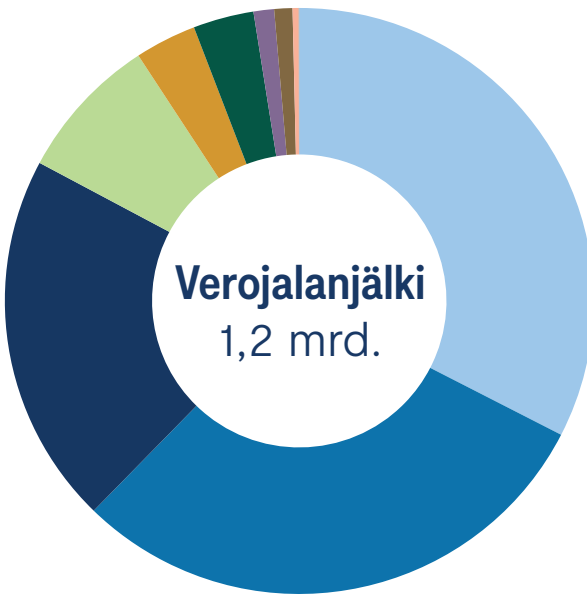
Satakuntalaisten yritysten kerryttämä verojalanjälki on kasvanut vuosina 2015–2019. Muiden kuin palkkaan kohdistuvien verojen yhteissumma nousi erityisesti arvonlisäveron kasvun myötä vuonna 2019. Sen sijaan satakuntalaisten yritysten maksaman yhteisöveron määrä laski hieman vuodesta 2018.



Satakuntalaisten yritysten verojalanjälki 2015–2019



Verojalanjälki



Eläkevakuutusmaksu

400,8 milj. / 32,5 %

Ennakonpidätys palkoista

366,3 milj. / 30,0 %

Arvonlisävero

252,5 milj. / 21,0 %

Yhteisövero

98,4 milj. / 8,0 %

Kiinteistövero

41,6 milj. / 3,4 %

Työttömyysvakuutusmaksu

41,0 milj. / 3,3 %

Ennakonpidätys osingoista

13,9 milj. / 1,1 %

Työnantajan sairausvakuutusmaksu

12,3 milj. / 1,0 %

Ennakonpidätys puun myyntituloista

4,1 milj. / 0,3 %

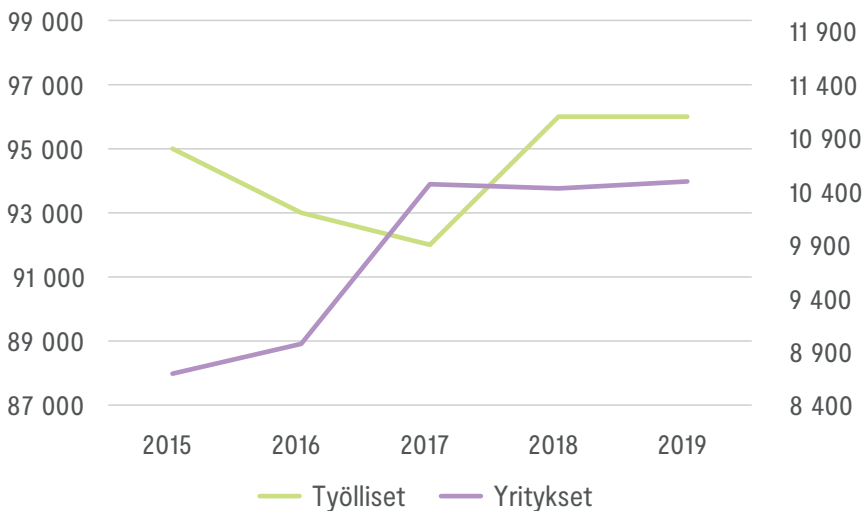
Ennakonpidätys korkoista ja osuuksista

0,38 milj. / 0,03 %

Työlliset ja yritykset

Työllisten määrä

Yritysten määrä

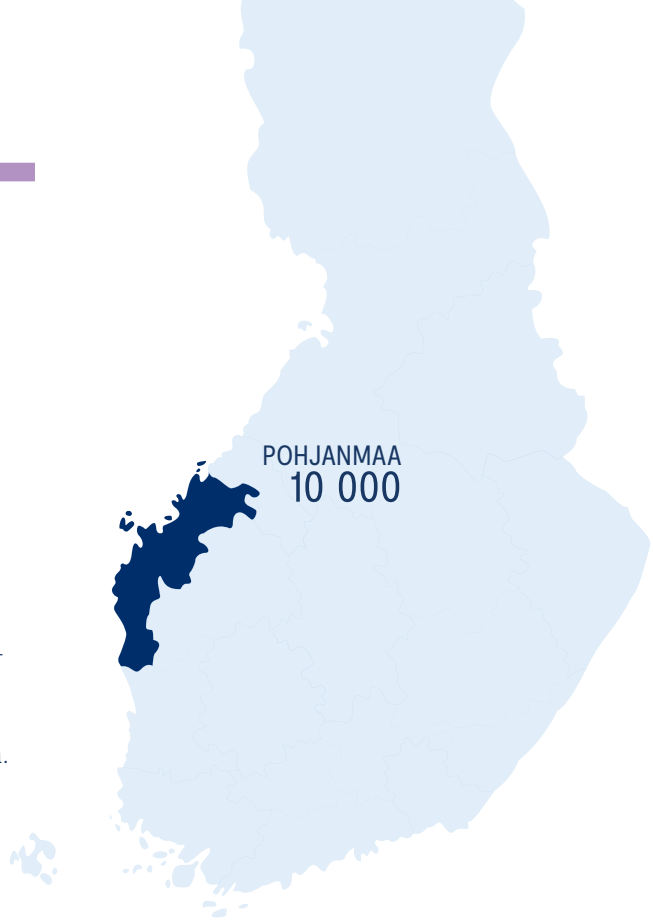


POHJANMAA

Yli 9 600 Pohjanmaalle rekisteröityä yritystä maksoi ja tilitti veroja Verohallinnolle vuonna 2019. Pohjalaisyritysten lukumäärä on kasvanut vuoteen 2015 verrattuna, mutta pysytellyt vuosina 2017–2019 suunnilleen samalla tasolla.

Maakunnassa asuvien työllisten määrä oli vuonna 2019 noin 83 000. Työllisten määrä on vaihdellut 82 000–85 000 työllisen välillä vuosina 2015–2019.

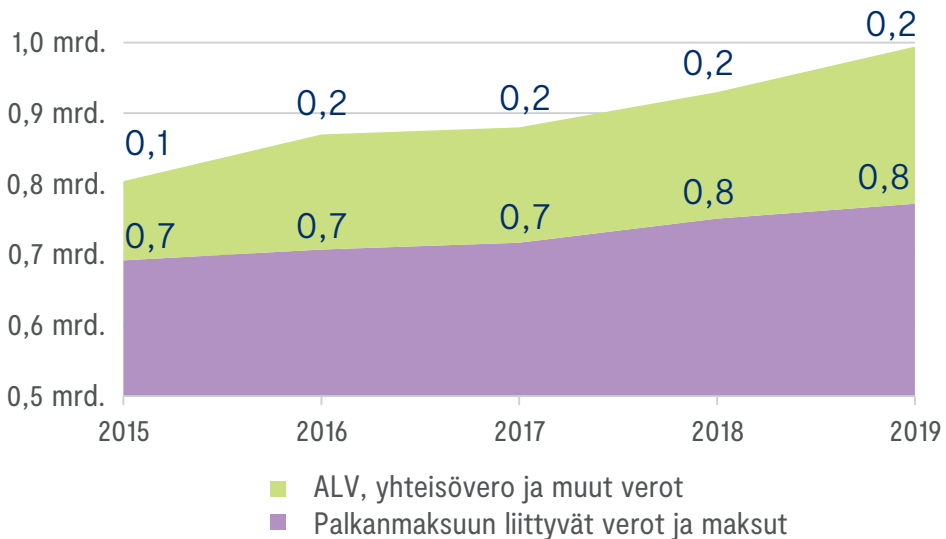
Pohjanmaalle rekisteröityjen yritysten verojalanjälki vuodelta 2019 oli lähes miljardi euroa. Suurimmat verovirrat kertyivät palkkojen ennakonpidätyksistä ja eläkevakuutusmaksuista. Pohjalaisyritysten tilittämän arvonlisäveron määrä oli suhteellisen alhainen, mikä selittyy vientiyritysten merkittävällä määrällä maakunnassa. Vientikauppa on säädetty arvonlisäverottomaksi.



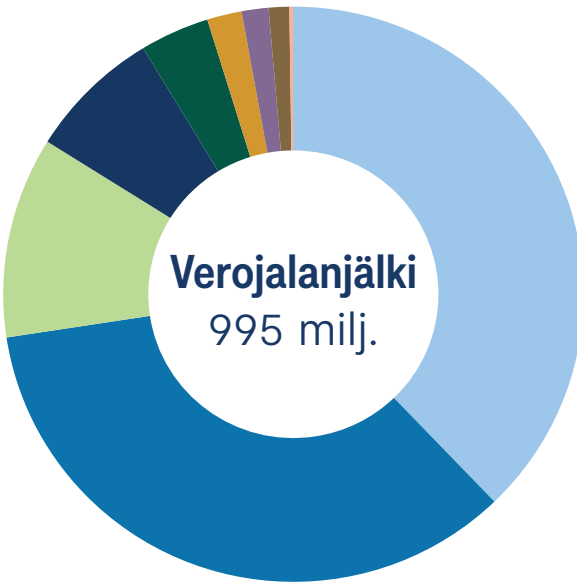
Maakuntakohtaisessa verojalanjäljessä ei ole mukana ympäristöveroja.

Pohjalaisyritysten kerryttämä verojalanjälki on kasvanut vuosittain 2015–2019. Sekä tilitetyn arvonlisäveron että yritysten voitoista maksetun yhteisöveron määrä nousi vuonna 2019. Myös palkoista pidätetyt ennakoverot nousivat 2019, vaikka työllisten määrä maakunnassa hieman laski.

Pohjalaisyritysten verojalanjälki 2015–2019



Verojalanjälki



Eläkevakuutusmaksu

3176,3 milj. / 37,8 %

Ennakkonpidätys

346,1 milj. / 34,8 %

Yhteisövero

112,5 / 11,3 %

Arvonlisävero

74,0 milj. / 7,4 %

Työttömyysvakuutusmaksu

38,5 milj. / 3,9 %

Kiinteistövero

19,2 milj. / 1,9 %

Ennakkonpidätys osingoista

14,9 milj. / 1,5 %

Työnantajan sairausvakuutusmaksu

11,4 milj. / 1,2 %

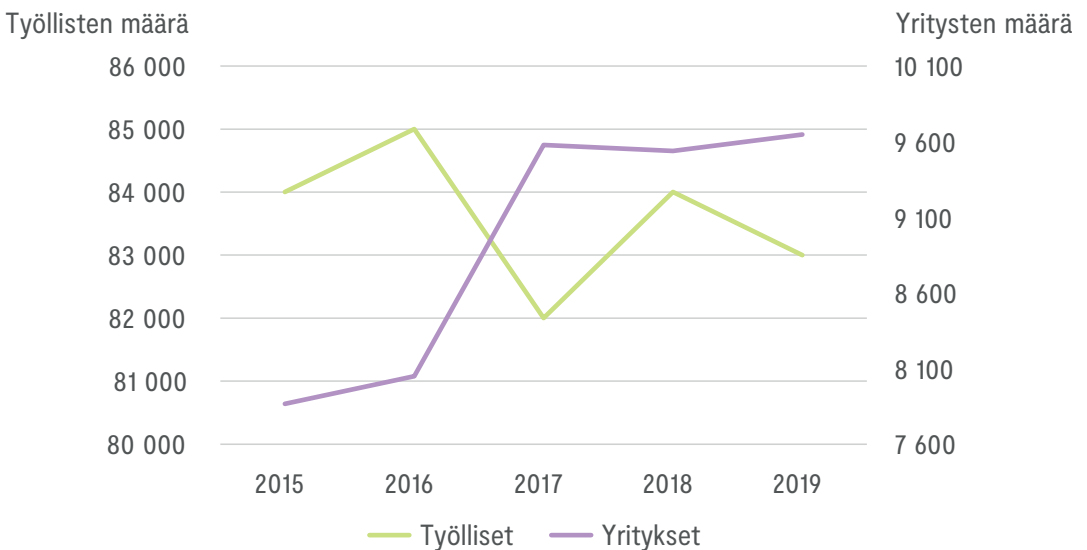
Ennakkonpidätys puun myyntituloista

1,9 milj. / 0,2 %

Ennakkonpidätys koroista ja osuuksista

0,3 milj. / 0,03 %

Työlliset ja yritykset



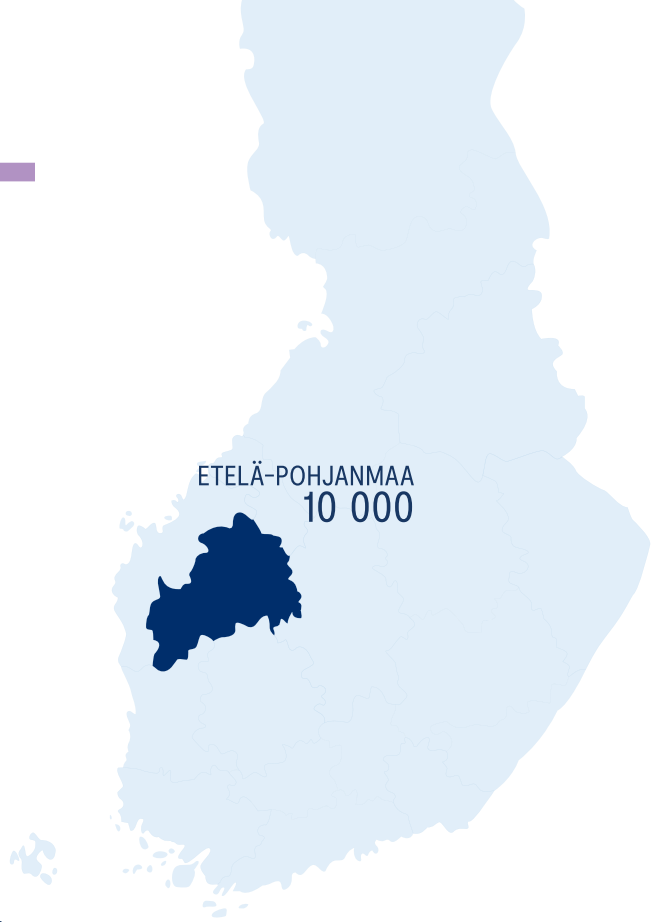
ETELÄ-POHJANMAA

Yli 10 000 Etelä-Pohjanmaalle rekisteröityä yritystä maksoi ja tilitti veroja Verohallinnolle vuonna 2019. Eteläpohjalaisten yritysten lukumäärä on pysytellyt viime vuosina samalla tasolla vuosina 2017–2019.

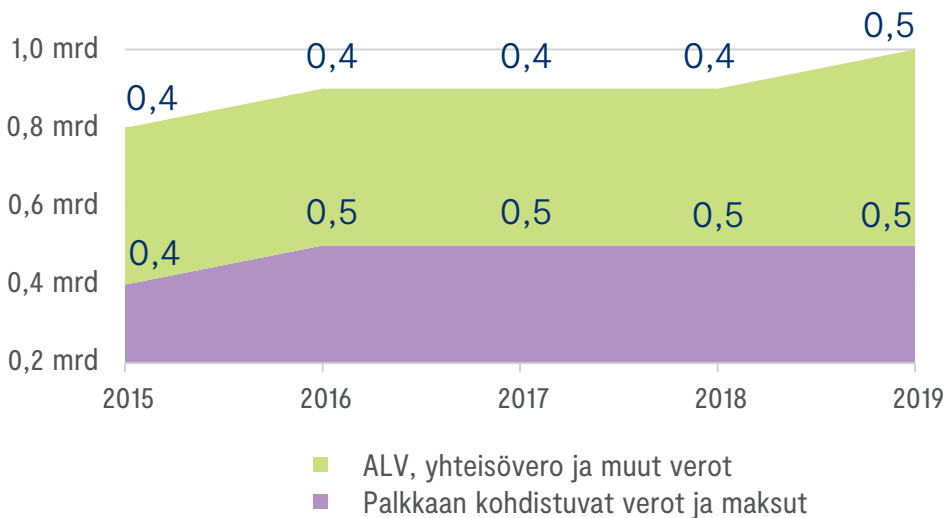
Maakunnassa asuvien työllisten määrä oli vuonna 2019 noin 89 000. Maakunnan työllisten määrä on kasvanut vuosien 2017–2019 välillä.

Etelä-Pohjanmaalle rekisteröityjen yritysten verojalanjälki vuodelta 2019 oli noin 975 miljoonaa euroa. Suurimmat verovirrat kertyivät arvonlisäverosta, palkkojen ennakonpidätyksistä ja eläkevakuutusmaksuista. Maakunta-kohtaisessa verojalanjäljessä ei ole mukana ympäristöveroja.

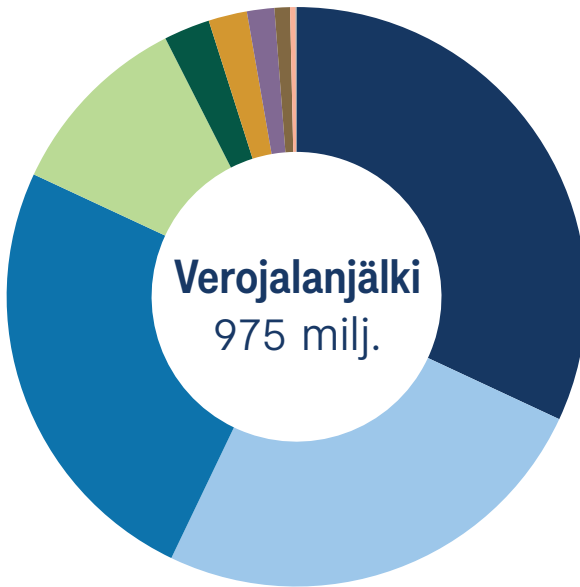
Eteläpohjalaisten yritysten kerryttämä verojalanjälki on kasvanut vuosi vuodelta ajanjakson 2015–2019 aikana. Sekä tilitetyn arvonlisäveron että yritysten voitoista maksetun yhteisöveron määrät nousivat vuonna 2019. Myös palkoista pidätetyt ennakoverot nousivat vuonna 2019 työllisten määrän kasvaessa.



Eteläpohjalaisten yritysten verojalanjälki 2015–2019



Verojalanjälki



Arvonlisävero

311,6 milj. / 31,9 %

Eläkevakuutusmaksu

245,5 milj. / 25,2 %

Ennakonpidätys palkoista

242,2 milj. / 24,8 %

Yhteisövero

103,3 milj. / 10,1 %

Työttömyysvakuutusmaksu

25,1 milj. / 2,6 %

Kiinteistövero

21,0 milj. / 2,2 %

Ennakonpidätys osingoista

14,9 milj. / 1,5 %

Työnantajan sairausvakuutusmaksu

8,4 milj. / 0,9 %

Ennakonpidätys puun myyntituloista

3,0 milj. / 0,3 %

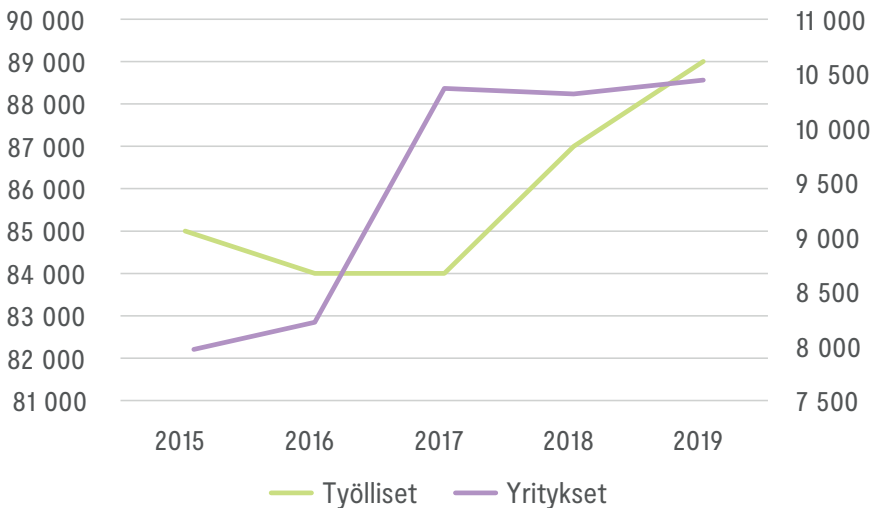
Ennakonpidätys koroista ja osuuksista

0,5 milj. / 0,05 %

Työlliset ja yritykset

Työllisten määrä

Yritysten määrä



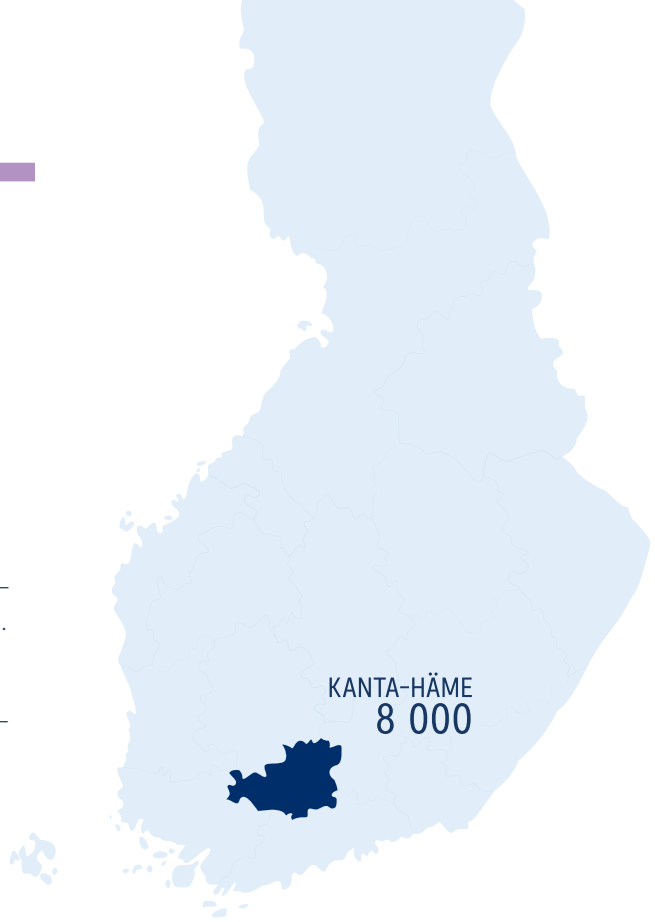
KANTA-HÄME

Noin 8 000 Kanta-Hämeeseen rekisteröityä yritystä maksoi ja tilitti veroja Verohallinnolle vuonna 2019. Kantahämäläisten yritysten lukumäärä on kasvanut vuosina 2015–2019.

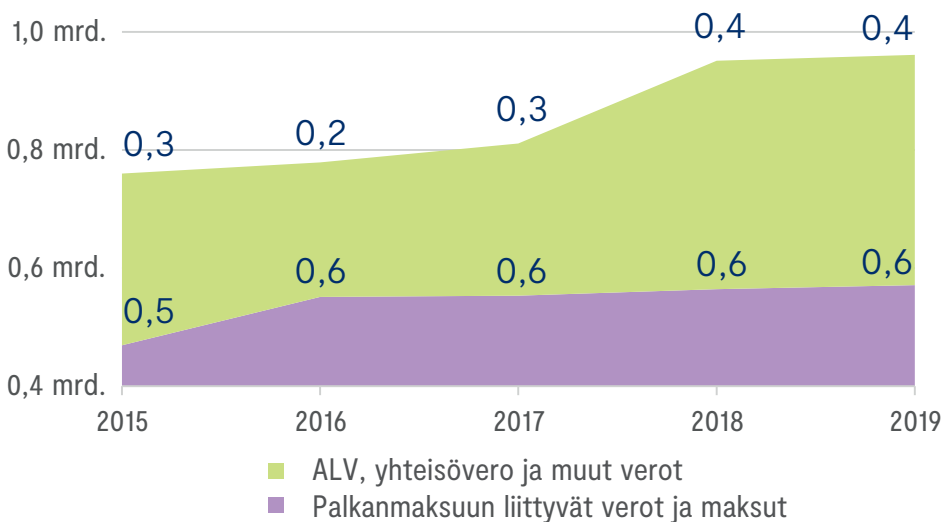
Maakunnassa asuvien työllisten määrä oli vuonna 2019 noin 78 000. Maakunnan työllisten määrässä on ollut vaihtelua molempiin suuntiin vuosien 2015–2019 aikana.

Kantahämäläisten yritysten verojalanjälki vuodelta 2019 oli lähes miljardin euron suuruinen. Suurimmat verovirrat kertyivät arvonlisäverosta, palkkojen ennakonpidätyksistä ja eläkevakuutusmaksuista. Maakuntakohtaisessa verojalanjäljessä ei ole mukana ympäristöveroja.

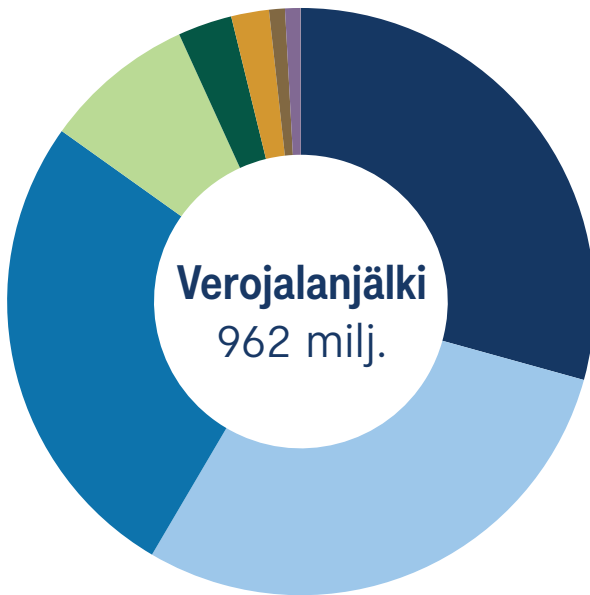
Kantahämäläisten yritysten kerryttämä verojalanjälki on kasvanut vuosina 2015–2019. Erityisesti muiden kuin palkanmaksuun liittyvien verojen yhteissumma on noussut muun muassa tilitetyn arvonlisäveron ja maksetun yhteisöveron määrien kasvun myötä.



Kantahämäläisten yritysten verojalanjälki 2015–2019



Verojalanjälki



Arvonlisävero

281,0 milj. / 29,3 %

Eläkevakuutusmaksu

280,5 milj. / 29,2 %

Ennakkonpidätys palkoista

254,0 milj. / 26,4 %

Yhteisövero

80,2 milj. / 8,3 %

Työttömyysvakuutusmaksu

28,7 milj. / 3,0 %

Kiinteistövero

20,0 milj. / 2,1 %

Työnantajan sairausvakuutusmaksu

8,4 milj. / 0,9 %

Ennakkonpidätys osingoista

8,2 milj. / 0,9 %

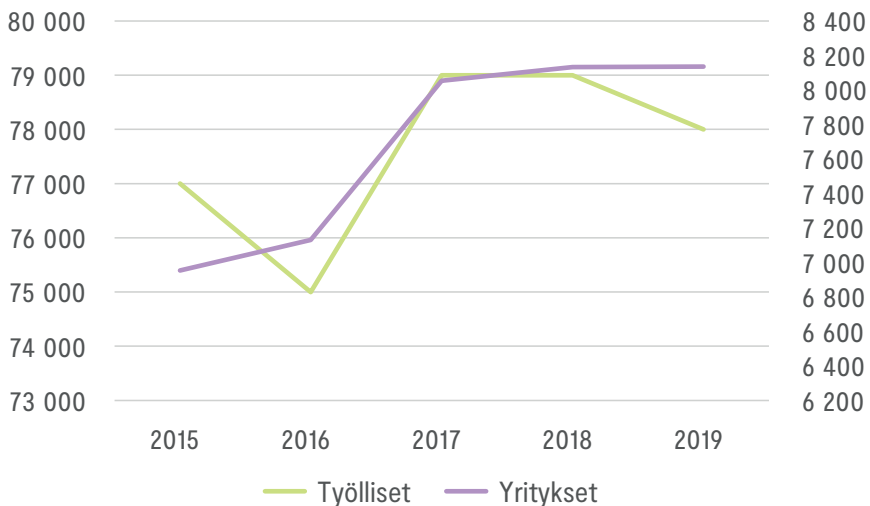
Ennakkonpidätys koroista ja osuuksista

0,1 milj. / 0,01 %

Työlliset ja yritykset

Työllisten määrä

Yritysten määrä



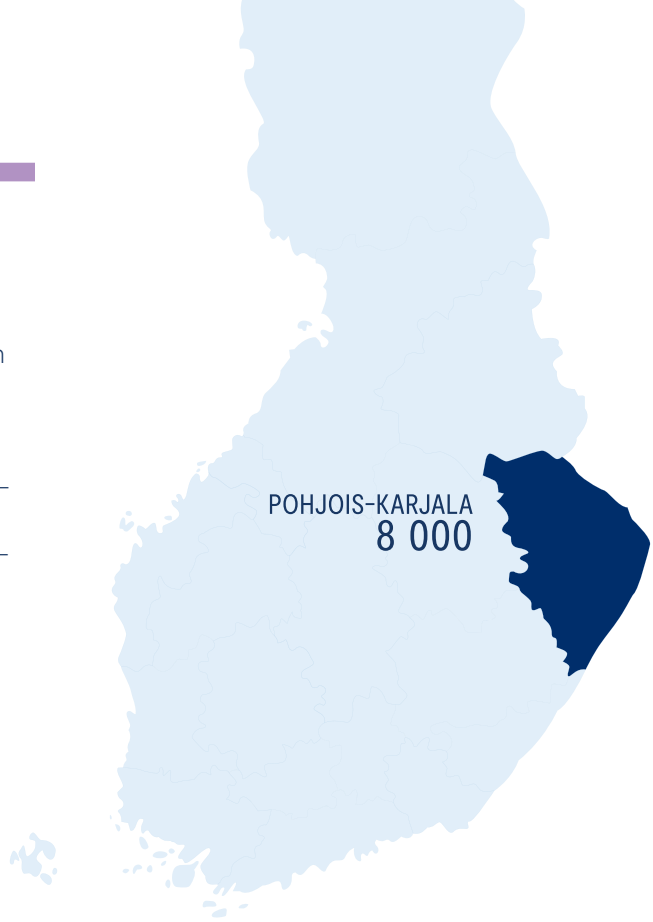
POHJOIS-KARJALA

Lähes 8 000 Pohjois-Karjalaan rekisteröityä yritystä maksoi ja tilitti veroja Verohallinnolle vuonna 2019. Pohjoiskarjalaisten yritysten lukumäärä on kasvanut vuodesta 2016 vuoteen 2019.

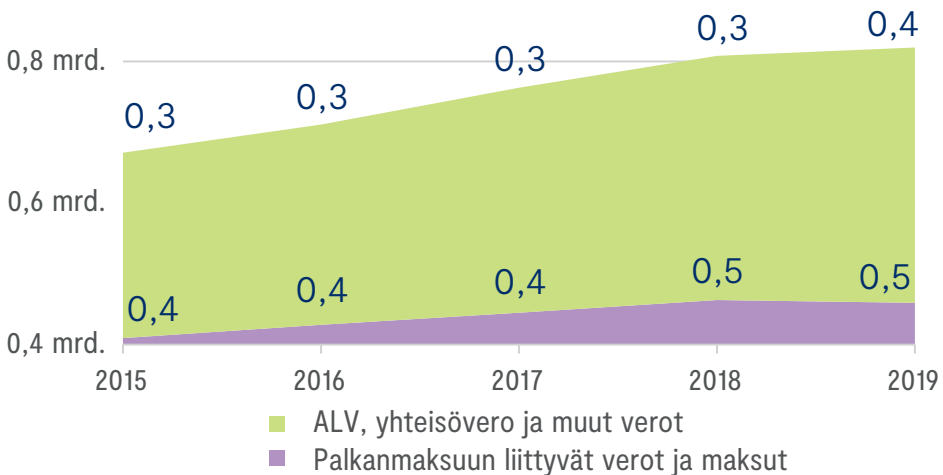
Maakunnassa asuvien työllisten määrä oli vuonna 2019 noin 66 000. Maakunnan työllisten määrä on vaihdellut vuosien 2015–2019 aikana 64 000–68 000 työllisen välillä. Vuonna 2019 työllisten määrä laski vuoteen 2018 verrattuna.

Pohjois-Karjalaan rekisteröityjen yritysten verojalanjälki vuodelta 2019 oli noin 821 miljoonaa euroa. Suurimmat verovirrat kertyivät arvonlisäverosta, palkkojen ennakonpidätyksistä ja eläkevakuutusmaksuista. Maakunta-kohtaisessa verojalanjäljessä ei ole mukana ympäristöveroja.

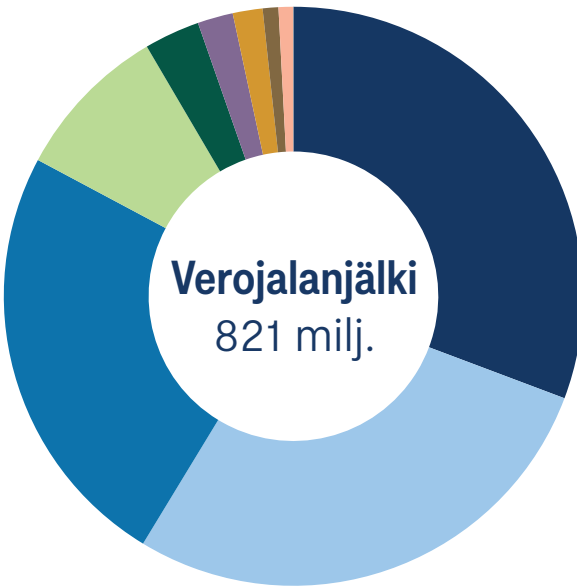
Pohjoiskarjalaisten yritysten kerryttämä verojalanjälki on kasvanut vuosittain 2015–2019. Tilitetyn arvonlisäveron määrä nousi vuonna 2019. Sen sijaan palkoista pidätetyt ennakoverot laskivat vuonna 2019 työllisten määrän notkahduksen myötä.



Pohjoiskarjalaisten yritysten verojalanjälki 2015–2019



Verojalanjälki



Arvonlisävero

252,8 milj. / 30,8 %

Eläkevakuutusmaksu

230,0 milj. / 28,0 %

Ennakonpidätys palkoista

198,3 milj. / 24,2 %

Yhteisövero

72,0 milj. / 8,8 %

Työttömyysvakuutusmaksu

25,5 milj. / 2,9 %

Ennakonpidätys osingoista

16,3 milj. / 2,0 %

Kiinteistövero

13,7 milj. / 1,7 %

Työnantajan sairausvakuutusmaksu

7,2 milj. / 0,9 %

Ennakonpidätys puun myyntituloista

6,6 milj. / 0,8 %

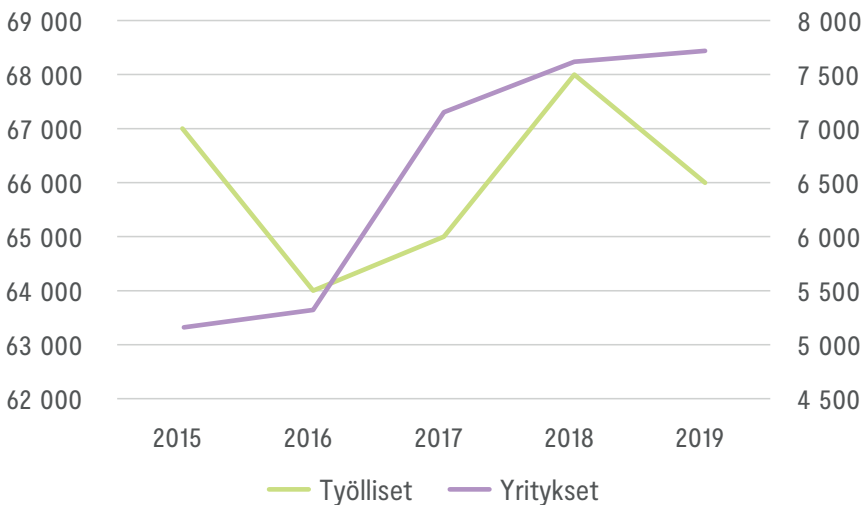
Ennakonpidätys koroista ja osuuksista

0,2 milj. / 0,03 %

Työlliset ja yritykset

Työllisten määrä

Yritysten määrä



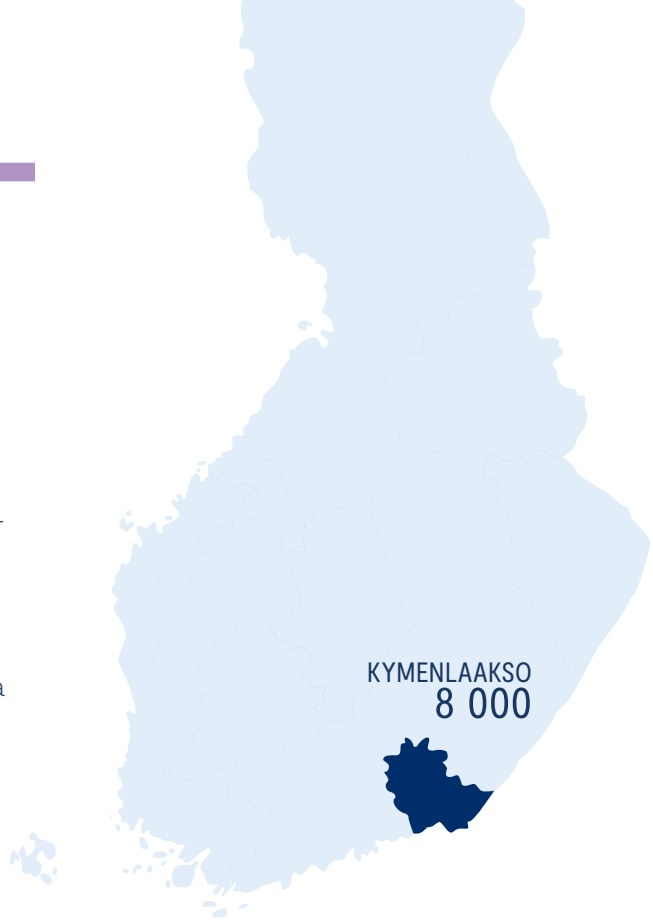
KYMENLAAKSO

Yli 7 600 Kymenlaaksoon rekisteröityä yritystä maksoi ja tilitti veroja Verohallinnolle vuonna 2019. Kymenlaaksolaisten yritysten lukumäärä on kasvanut vuoteen 2015 verrattuna, mutta määrä on notkahtanut vuonna 2018.

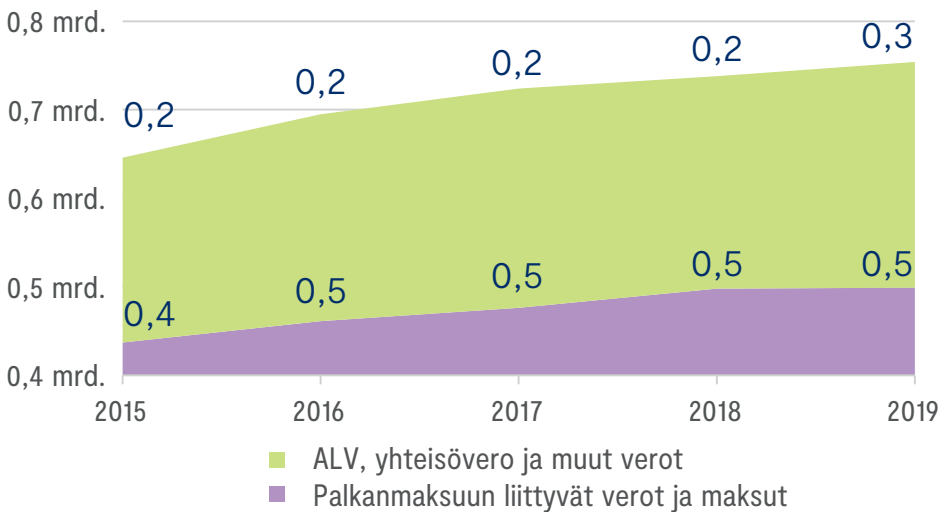
Maakunnassa asuvien työllisten määrä oli vuonna 2019 noin 71 000. Maakunnan työllisten määrä on pysytellyt vuonna 2019 edellisvuoden tasolla.

Kymenlaaksoon rekisteröityjen yritysten verojalanjälki vuodelta 2019 oli 755 miljoonaa euroa. Suurimmat verovirrat kertyivät palkkojen ennakonpidätyksistä ja eläkevakuutusmaksuista sekä arvonlisäveroista. Maakunta-kohtaisessa verojalanjäljessä ei ole mukana ympäristöveroja.

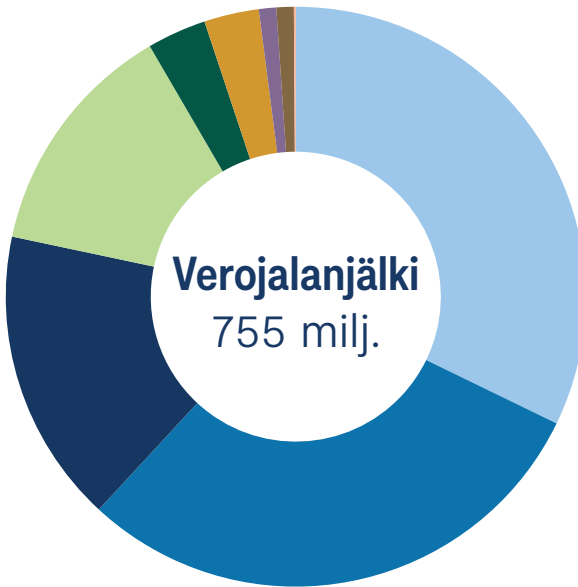
Kymenlaaksolaisten yritysten kerryttämä verojalanjälki on kasvanut maltillisesti vuosina 2015–2019. Erityisesti yritysten voitosta maksettava yhteisövero nousi vuonna 2019. Myös palkoista pidätetyt ennakkoerot nousivat. Tilitetyn arvonlisäveron määrä sen sijaan laski.



Kymenlaaksolaisten yritysten verojalanjälki 2015–2019



Verojalanjälki



Eläkevakuutusmaksu

243,2 milj. / 32,2 %

Ennakkonpidätys palkoista

224,1 milj. / 29,7 %

Arvonlisävero

124,2 milj. / 16,5 %

Yhteisövero

100,3 milj. / 13,3 %

Työttömyysvakuutusmaksu

24,9 milj. / 3,3 %

Kiinteistövero

23,1 milj. / 3,1 %

Ennakkonpidätys osingoista

7,3 milj. / 1,0 %

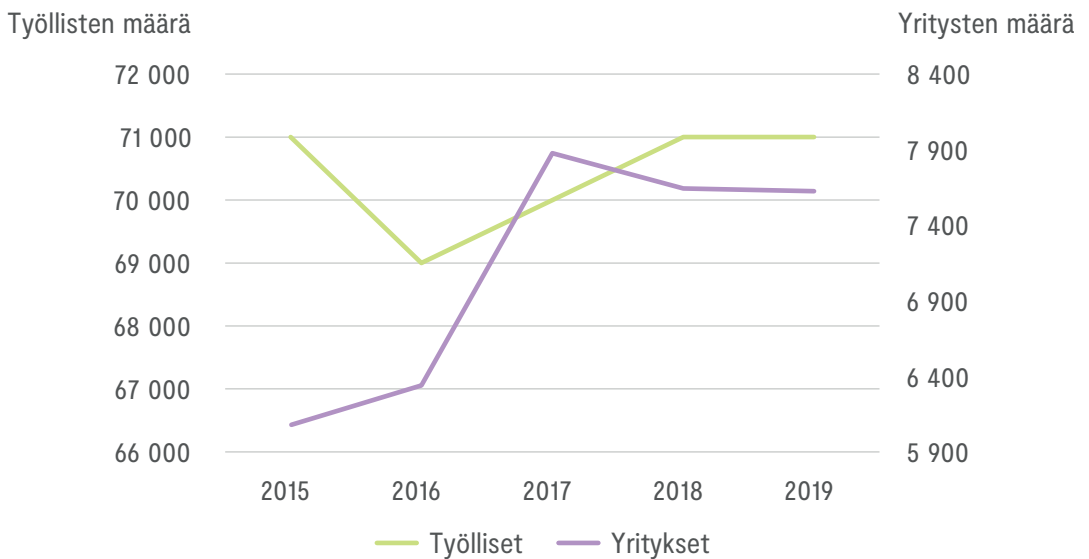
Työnantajan sairausvakuutusmaksu

7,3 milj. / 1,0 %

Ennakkonpidätys puun myyntituloista

0,8 milj. / 0,1 %

Työlliset ja yritykset



ETELÄ-SAVO

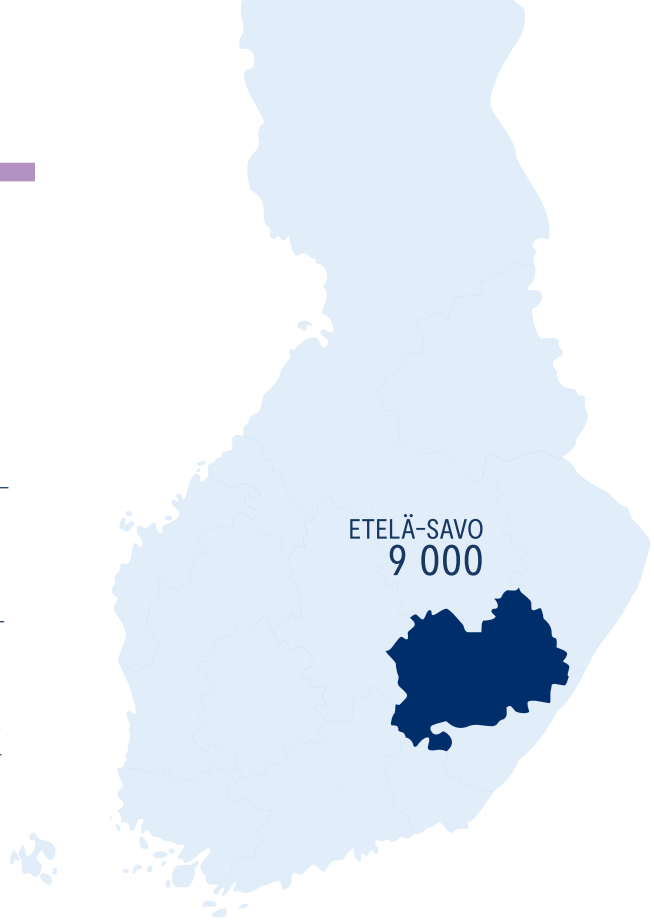
Lähes 9 000 Etelä-Savoon rekisteröityä yritystä maksoi ja tilitti veroja Verohallinnolle vuonna 2019. Eteläsavolaisten yritysten lukumäärä on kasvanut vuodesta 2015 vuoteen 2019.

Maakunnassa asuvien työllisten määrä oli vuonna 2019 noin 59 000. Maakunnan työllisten määrä on pysytellyt vuosina 2015–2019 59 000–60 000 työllisen välillä.

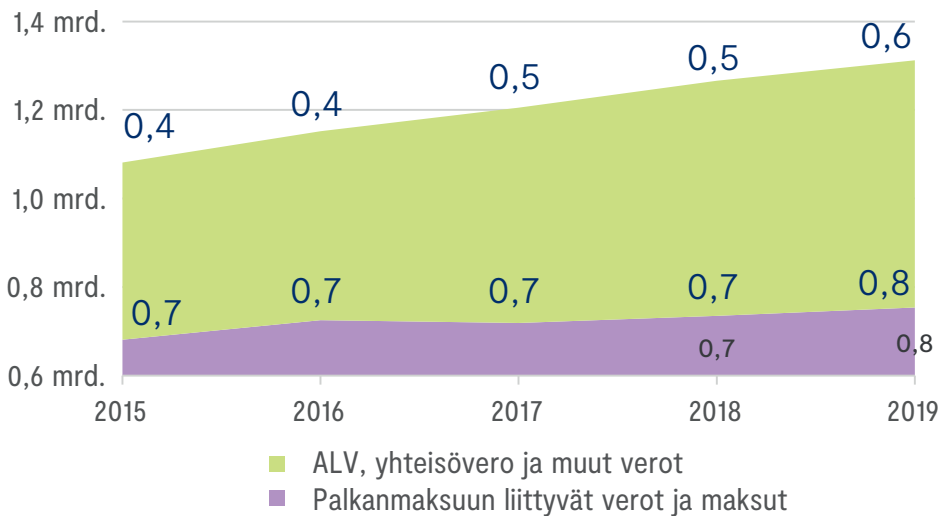
Etelä-Savoon rekisteröityjen yritysten verojalanjälki vuodelta 2019 oli noin 665 miljoonaa euroa. Suurimmat verovirrat kertyivät arvonlisäverosta, palkkojen ennakonpidätyksistä ja eläkevakuutusmaksuista Maakuntakohtaisessa verojalanjäljessä ei ole mukana ympäristöveroja.

Eteläsavolaisten yritysten kerryttämä verojalanjälki on kasvanut vuosina 2015–2019.

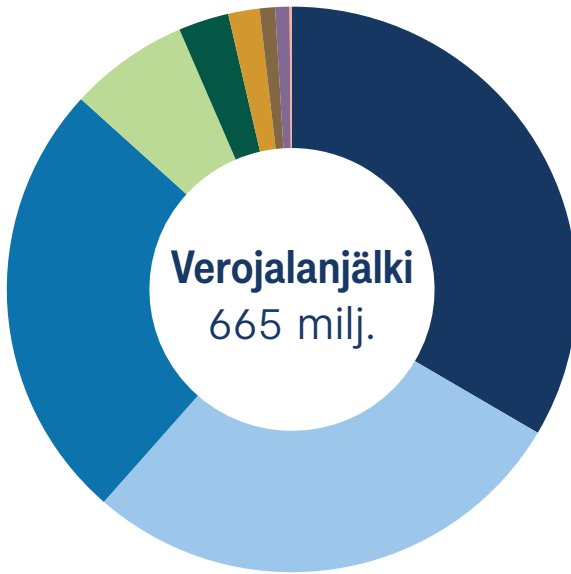
Erityisesti arvonlisävero nousi vuonna 2019, kun taas yritysten voitosta maksettavan yhteisöveron määrä laski hieman. Myös palkoista pidätetyt ennakoverot nousivat vuonna 2019.



Eteläsavolaisten yritysten verojalanjälki 2015–2019



Verojalanjälki



Arvonlisävero

222,5 milj. / 33,5 %

Eläkevakuutusmaksu

186,2 milj. / 28,0 %

Ennakonpidätys palkoista

168,1 milj. / 25,3 %

Yhteisövero

45,2 milj. / 6,8 %

Työttömyysvakuutusmaksu

19,0 milj. / 2,9 %

Kiinteistövero

11,8 milj. / 1,8 %

Työnantajan sairausvakuutusmaksu

5,8 milj. / 0,9 %

Ennakonpidätys osingoista

5,4 milj. / 0,8 %

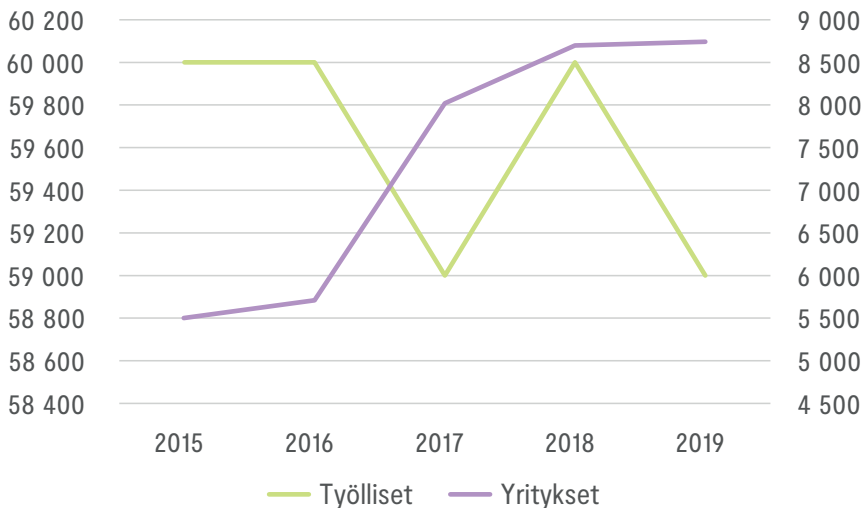
Ennakonpidätys puun myyntituloista

0,9 milj. / 0,1 %

Työlliset ja yritykset

Työllisten määrä

Yritysten määrä



LAPPI

Yli 10 700 Lappiin rekisteröityä yritystä maksoi ja tilitti veroja Verohallinnolle vuonna 2019. Lappilaisyritysten lukumäärä on kasvanut vuosina 2015–2019.

Maakunnassa asuvien työllisten lukumäärä oli vuonna 2019 noin 79 000. Työllisten määrä on kasvanut vuosina 2017–2019.

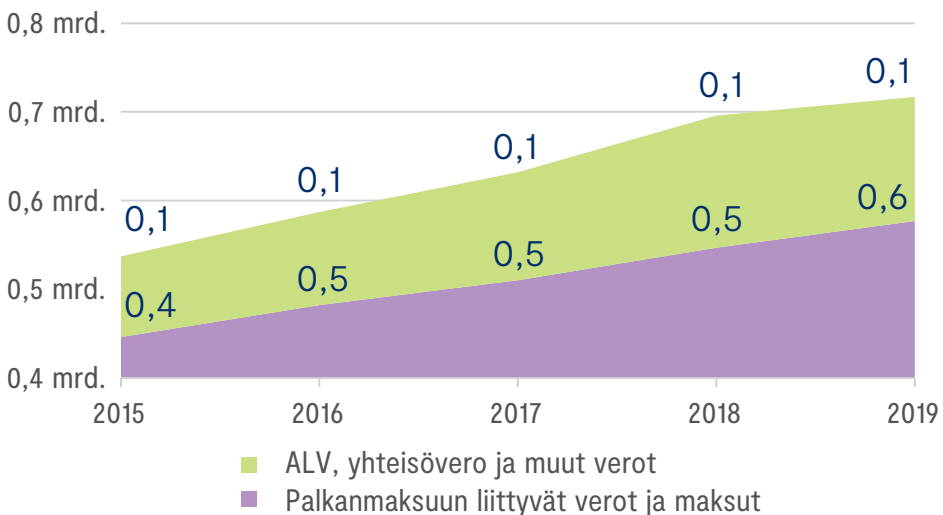
Lappiin rekisteröityjen yritysten verojalanjälki vuodelta 2019 oli 546 miljoonaa euroa. Suurimmat verovirrat kertyivät palkkojen ennakonpidätyksistä ja eläkevakuutusmaksuista. Lappilaisyritysten tilittämän arvonlisäveron määrä oli suhteellisen alhainen, mikä selittyy vientiyritysten merkittäväällä määrällä maakunnassa. Vientikauppa on säädetty arvonlisäverottomaksi.

Maakuntakohtaisessa verojalanjäljessä ei ole mukana ympäristöveroja.

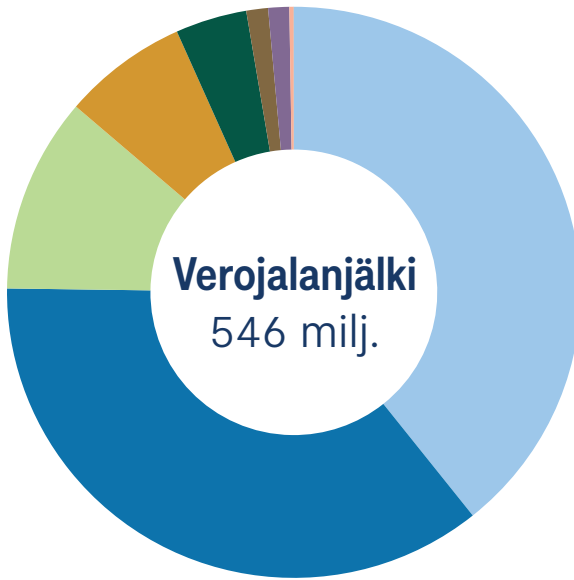
Lappilaisten yritysten kerryttämä verojalanjälki on kasvanut vuosina 2015–2019 tasaisesti. Vuonna 2019 palkanmaksuun liittyvien verojen määrä kasvoi työllisten määrän kasvun mukaisesti. Sen sijaan muiden verojen määrä laski jonkin verran johtuen erityisesti yritysten voitoista maksettavan yhteisöveron määrän laskusta.



Lappilaisten yritysten verojalanjälki 2015–2019



Verojalanjälki



Eläkevakuutusmaksu

282,1 milj. / 39,3 %

Ennakonpidätys palkoista

258,1 milj. / 35,9 %

Yhteisövero

79,4 milj. / 11,1 %

Kiinteistövero

50,6 milj. / 7,1 %

Työttömyysvakuutusmaksu

28,9 milj. / 4,0 %

Työnantajan sairausvakuutusmaksu

8,8 milj. / 1,2 %

Ennakonpidätys osingoista

8,5 milj. / 1,2 %

Ennakonpidätys puun myyntituloista

1,7 milj. / 0,2 %

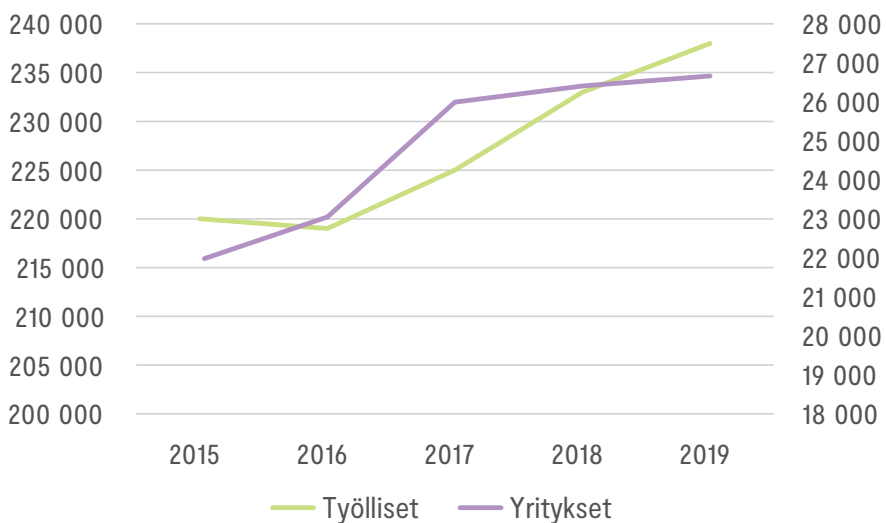
Ennakonpidätys koroista ja osuuksista

0,1 milj. / 0,02 %

Työlliset ja yritykset

Työllisten määrä

Yritysten määrä



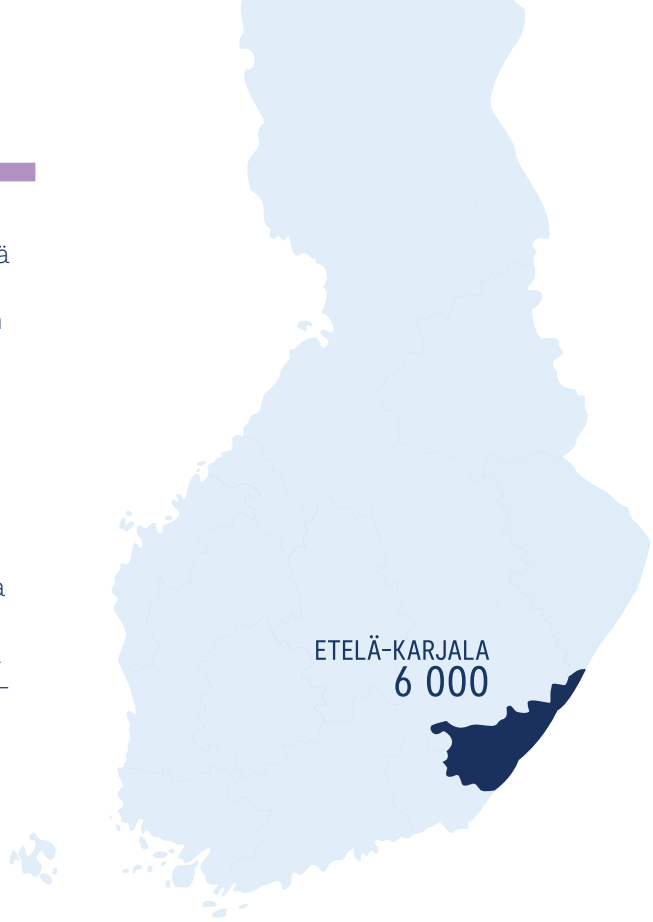
ETELÄ-KARJALA

Yli 6 000 Etelä-Karjalaan rekisteröityä yritystä maksoi ja tilitti veroja Verohallinnolle vuonna 2019. Eteläkarjalaisten yritysten lukumäärä on kasvanut vuodesta 2016 vuoteen 2019.

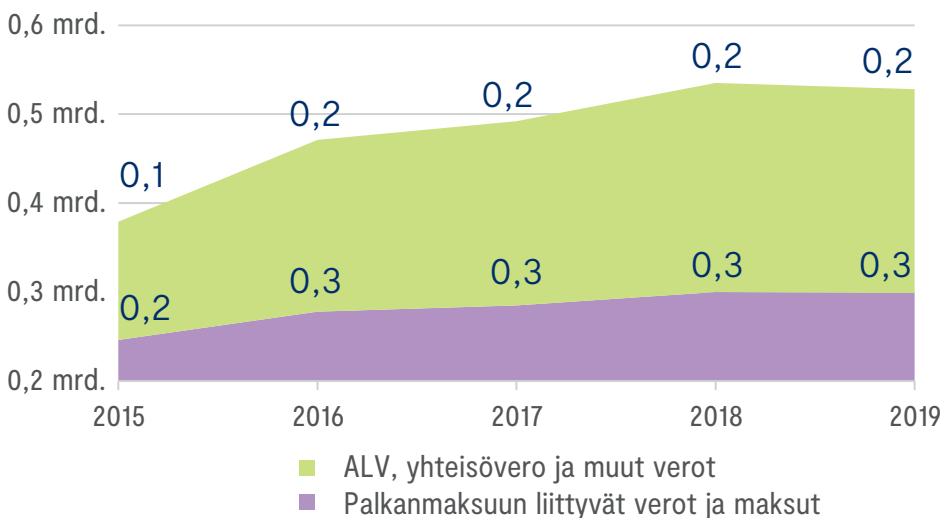
Maakunnassa asuvien työllisten määrä oli vuonna 2019 noin 54 000. Työllisten määrä on hieman noussut viime vuosina.

Etelä-Karjalaan rekisteröityjen yritysten verojalanjälki vuodelta 2019 oli 529 miljoonaa euroa. Suurimmat verovirrat kertyivät arvonlisäverosta, palkkojen ennakonpidätyksistä ja eläkevakuutusmaksuista. Maakuntakohtaisessa verojalanjäljessä ei ole mukana ympäristöveroja.

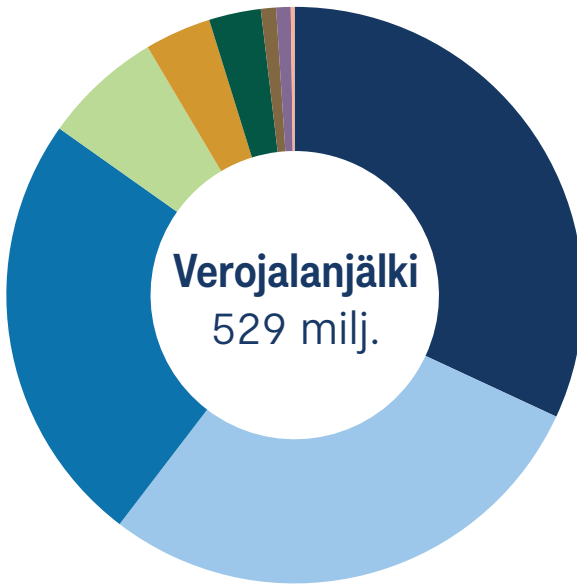
Eteläkarjalaisten yritysten kerryttämä verojalanjälki on kasvanut vuosina 2015–2018, mutta notkahtanut vuonna 2019. Sekä tilitetyn arvonlisäveron määrä että yritysten voitoista maksettu yhteisövero laskivat. Myös palkoista pidätetyt ennakkoerot laskivat hieman vuonna 2019, vaikka työllisten määrä maakunnassa nousi. Tämä voi selittyä sillä, että maakunnassa työllistävät merkittävästi sellaiset suuret yritykset, joiden maksamat ja tilittämät verot kohdistuvat veroselvityksessä niiden kotipaikan mukaisesti muihin maakuntiin.



Eteläkarjalaisten yritysten verojalanjälki 2015–2019



Verojalanjälki



Arvonlisävero

168,9 milj. / 31,9 %

Eläkevakuutusmaksu

150,6 milj. / 28,5 %

Ennakonpidätys palkoista

129,2 milj. / 24,4 %

Yhteisövero

35,3 milj. / 6,7 %

Kiinteistövero

19,7 milj. / 3,7 %

Työttömyysvakuutusmaksu

15,4 milj. / 2,9 %

Työnantajan sairausvakuutusmaksu

4,5 milj. / 0,9 %

Ennakonpidätys osingoista

4,3 milj. / 0,8 %

Ennakonpidätys puun myyntituloista

1,1 milj. / 0,2 %

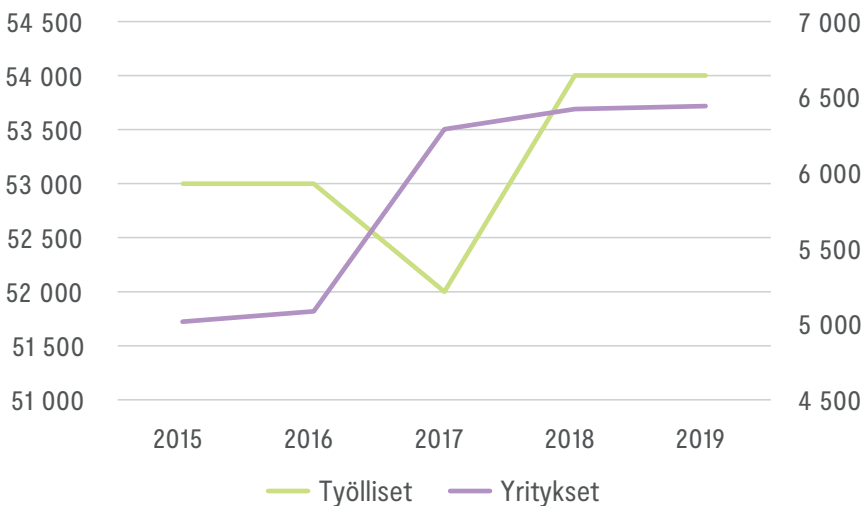
Ennakonpidätys koroista ja osuuksista

0,07 milj. / 0,01 %

Työlliset ja yritykset

Työllisten määrä

Yritysten määrä



KESKI-POHJANMAA

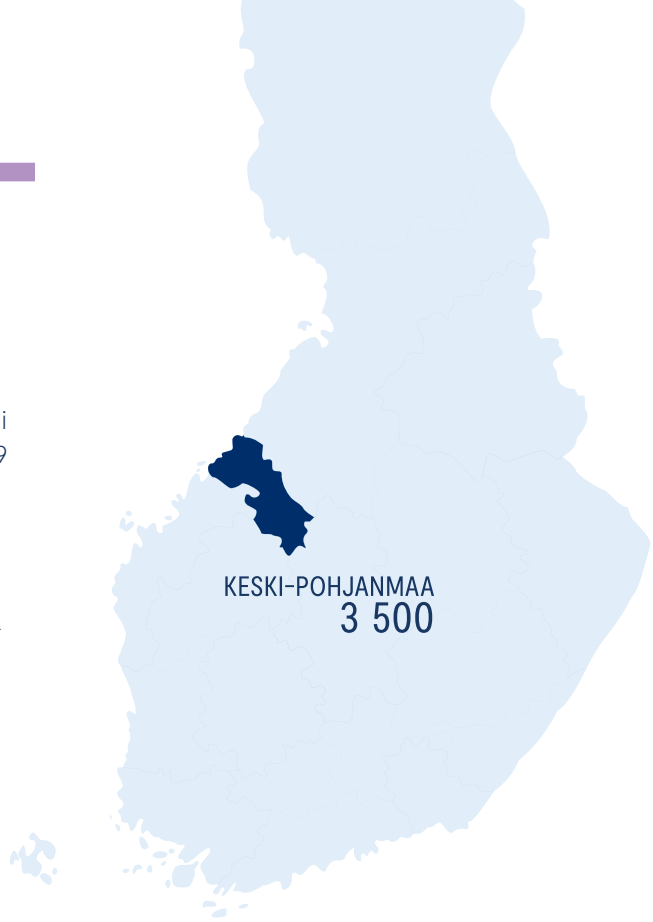
Yli 3 500 Keski-Pohjanmaalle rekisteröityä yritystä maksoi ja tilitti veroja Verohallinnolle vuonna 2019. Keskipohjalaisten yritysten lukumäärä on kasvanut vuodesta 2016 lähtien.

Maakunnassa asuvien työllisten lukumäärä oli vuonna 2019 noin 30 000. Vuosina 2015–2019 määrä on vaihdellut 30 000–31 000 työllisen välillä.

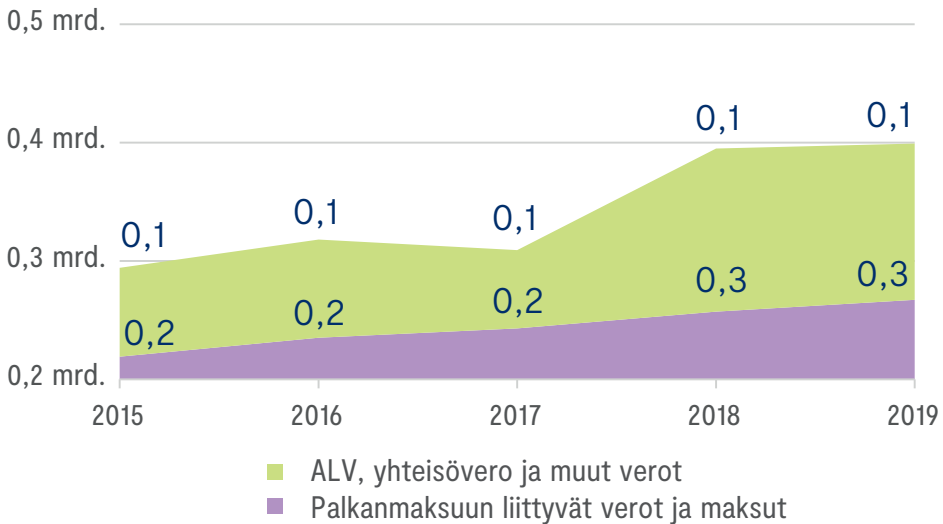
Keski-Pohjanmaalle rekisteröityjen yritysten verojalanjälki vuodelta 2019 oli 401 miljoonaa euroa. Suurimmat verovirrat kertyivät palkkojen ennakonpidätyksistä ja eläkevakuutusmaksuista sekä arvonlisäverosta. Maakunta-kohtaisessa verojalanjäljessä ei ole mukana ympäristöveroja.

Keskipohjalaisten yritysten kerryttämä verojalanjälki kasvoi hieman vuonna 2019.

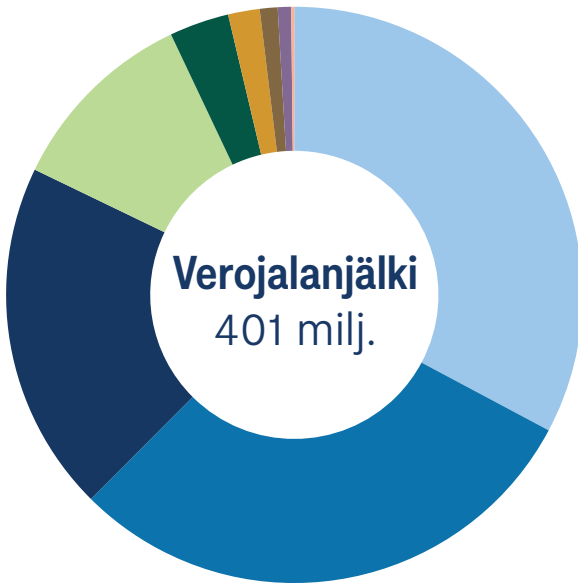
Palkoista pidätetyt ennakoverot nousivat 2019, vaikka työllisten määrä maakunnassa pysyi vuoden 2018 tasolla. Sen sijaan yritysten voitoista maksettu yhteisövero laski vuoteen 2018 verrattuna, mikä alensi muiden kuin palkanmaksuun liittyvien verojen yhteismäärää.



Keskipohjalaisten yritysten verojalanjälki 2015–2019



Verojalanjälki



Eläkevakuutusmaksu

131,4 milj. / 32,8 %

Ennakkonpidätys palkoista

118,9 milj. / 29,7 %

Arvonlisävero

78,9 milj. / 19,7 %

Yhteisövero

43,3 milj. / 10,8 %

Työttömyysvakuutusmaksu

13,4 milj. / 3,4 %

Kiinteistövero

7,1 milj. / 1,8 %

Työnantajan sairausvakuutusmaksu

4,0 milj. / 1,0 %

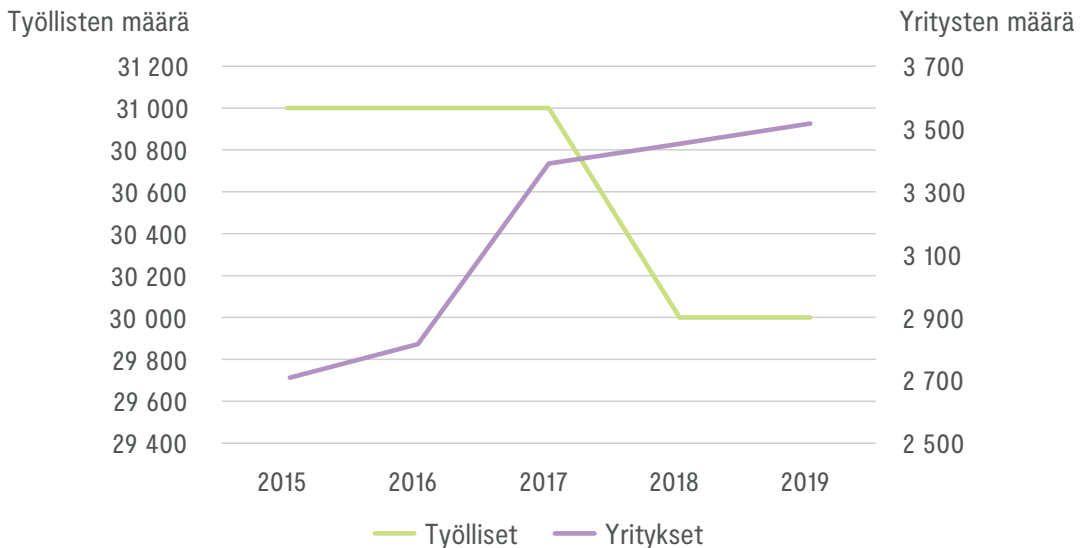
Ennakkonpidätys osingoista

3,0 milj. / 0,7 %

Ennakkonpidätys puun myyntituloista

0,7 milj. / 0,2 %

Työlliset ja yritykset



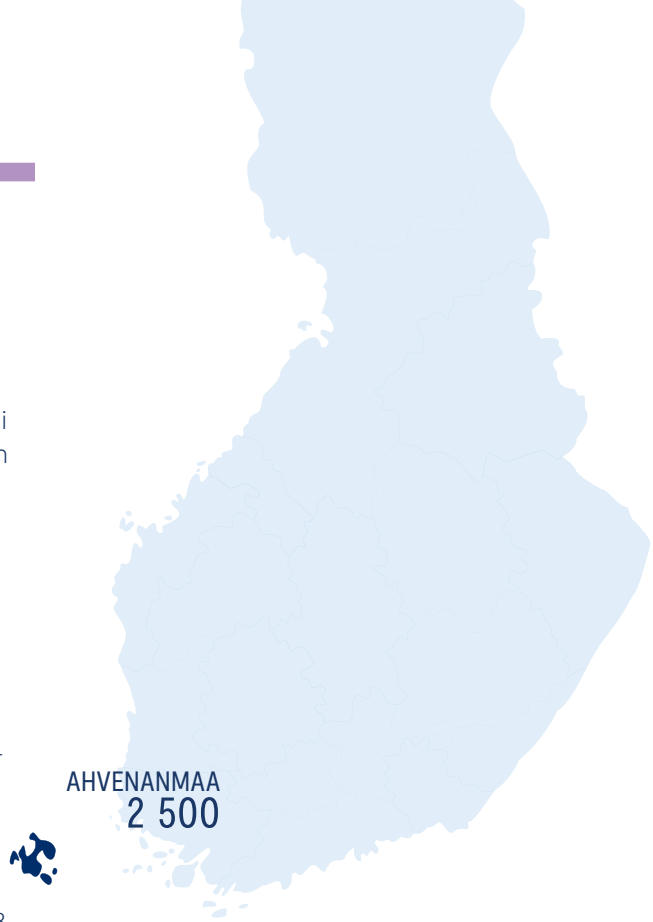
AHVENANMAA

Lähes 2 500 Ahvenanmaalle rekisteröityä yritystä maksoi ja tilitti veroja Verohallinnolle vuonna 2019. Ahvenanmaalaisten yritysten lukumäärä on kasvanut vuosina 2016–2019.

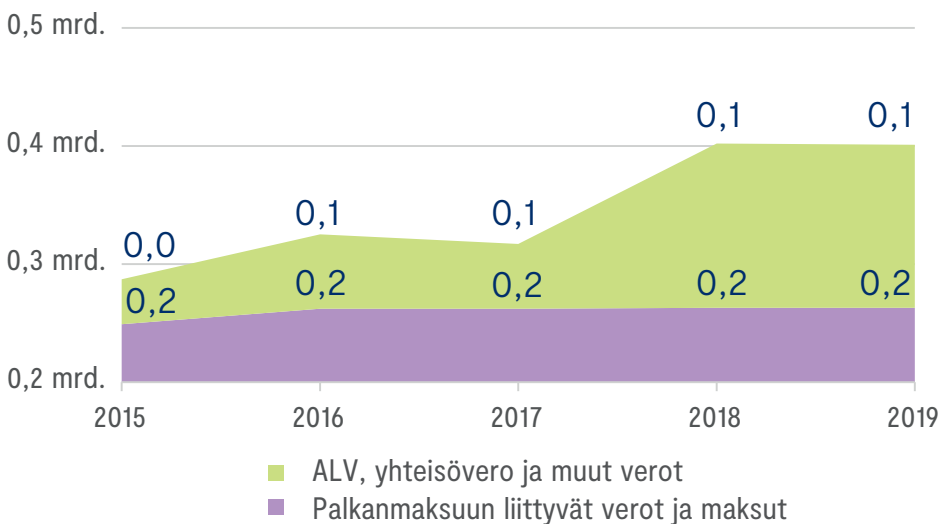
Maakunnassa asuvien työllisten lukumäärä oli vuonna 2019 noin 15 000. Työllisten määrä on pysynyt samalla tasolla vuoteen 2018 verrattuna.

Ahvenanmaalle rekisteröityjen yritysten verojalanjälki vuodelta 2019 oli noin 352 miljoonaa euroa. Suurimmat verovirrat kertyivät palkkojen ennakonpidätyksistä ja eläke- vakuutusmaksuista. Ahvenanmaa ei kuulu Euroopan unionin arvonlisä- eikä valmisteveroalueeseen. Maakuntakohtaisessa verojalanjäljessä ei ole mukana ympäristöveroja.

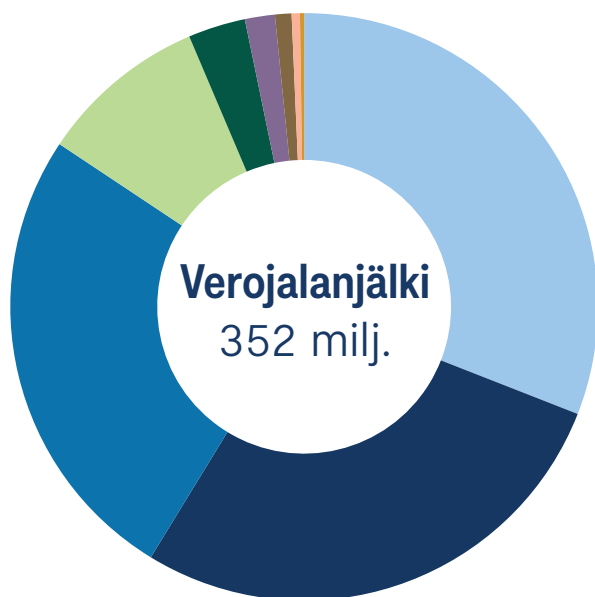
Ahvenanmaalaisten yritysten kerryttämä verojalanjälki pysyi vuonna 2019 vuoden 2018 tasolla. Tilitetyn arvonlisäveron ja yhteisöjen tuloveron määrä kasvoivat hieman. Palkoista pidätetyt ennakoverot nousivat 2019, vaikka palkkaan kohdistuvien verojen ja maksujen yhteismäärä hieman laski.



Ahvenanmaalaisten yritysten verojalanjälki 2015–2019



Verojalanjälki



Eläkevakuutusmaksu

108,9 milj. / 31,0 %

Arvonlisävero

97,8 milj. / 27,8 %

Ennakkonpidätys palkoista

90,1 milj. / 25,6 %

Yhteisövero yhteensä

32,6 milj. / 9,3 %

Työttömyysvakuutusmaksu

11,1 milj. / 3,2 %

Ennakkonpidätys osingoista

5,8 milj. / 1,6 %

Työnantajan sairausvakuutusmaksu

3,2 milj. / 0,9 %

Ennakkonpidätys puun myyntituloista

1,6 milj. / 0,4 %

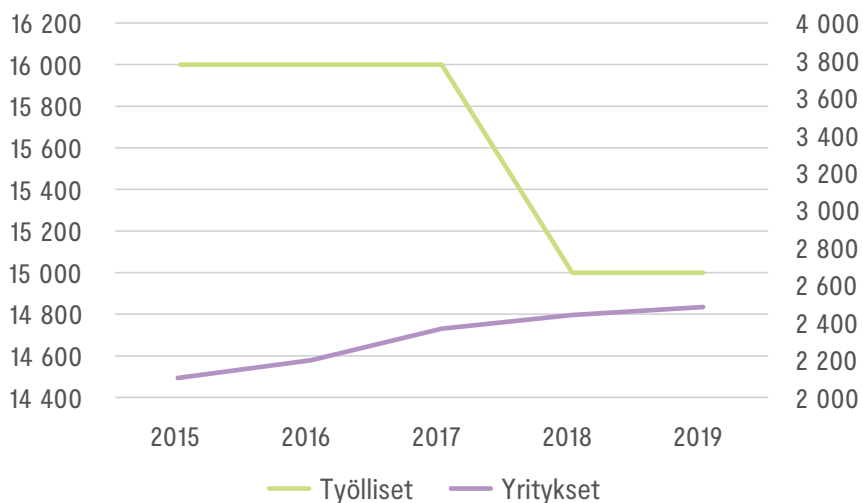
Kiinteistövero

0,8 milj. / 0,2 %

Työlliset ja yritykset

Työllisten määrä

Yritysten määrä



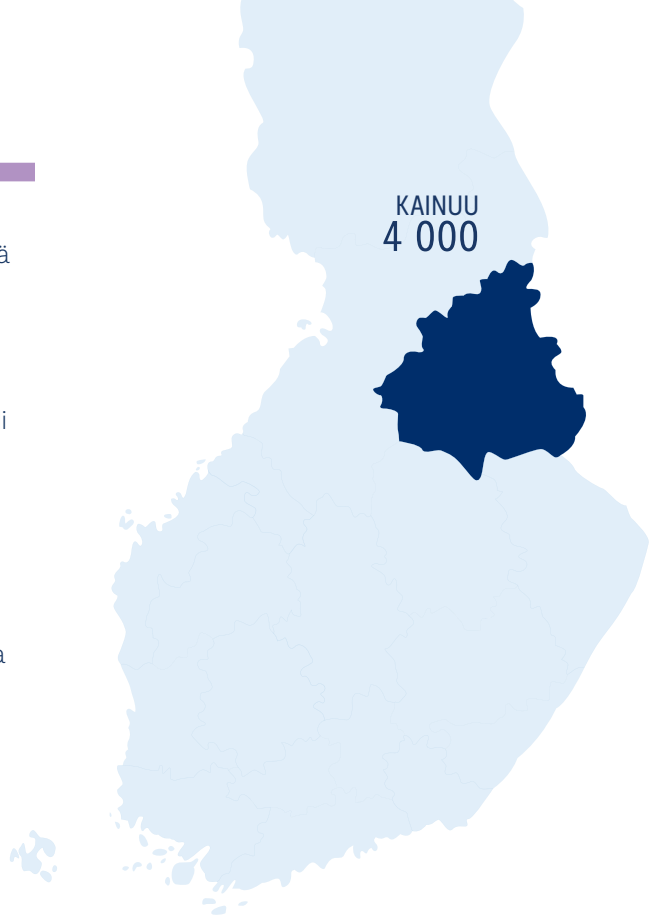
KAINUU

Lähes 4 000 Kainuuseen rekisteröityä yritystä maksoi ja tilitti veroja Verohallinnolle vuonna 2019. Kainuulaisten yritysten lukumäärä on kasvanut vuodesta 2016 lähtien.

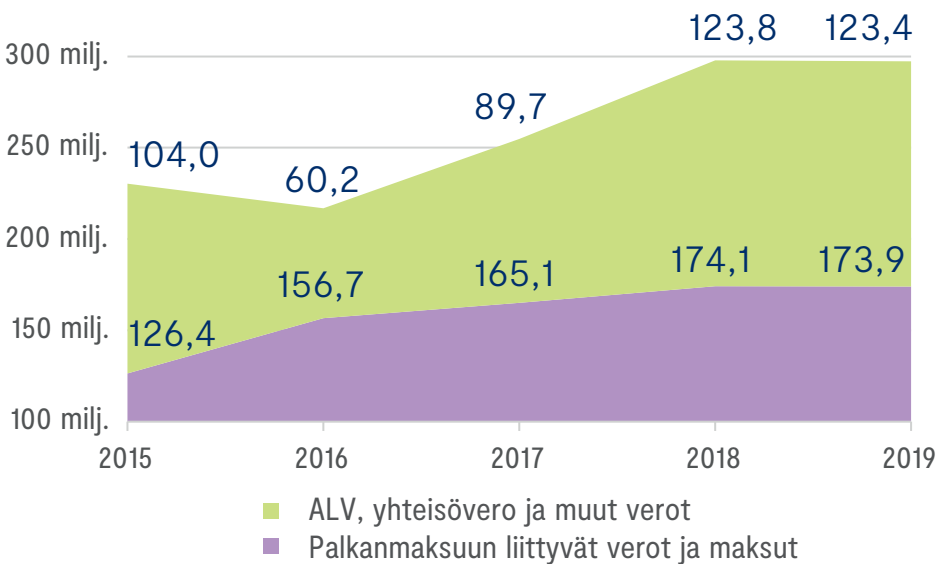
Maakunnassa asuvien työllisten lukumäärä oli vuonna 2019 noin 29 000. Työllisten määrässä on ollut vaihtelua vuosien 2015–2019 välillä, mutta määrä kääntyi kasvuun vuonna 2019.

Kainuuseen rekisteröityjen yritysten verojalanjälki vuodelta 2019 oli lähes 300 miljoonaa euroa. Suurimmat verovirrat kertyivät palkkojen ennakonpidätyksistä ja eläkevakuutusmaksuista sekä arvonlisäverosta. Maakunta-kohtaisessa verojalanjäljessä ei ole mukana ympäristöveroja.

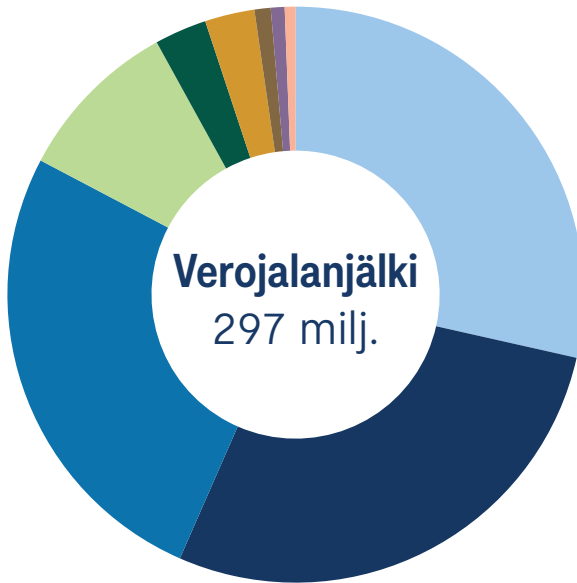
Kainuulaisten yritysten kerryttämä verojalanjälki pysyi vuonna 2019 suunnilleen vuoden 2018 tasolla. Pieni alenema johtui pääosin tilitetyn arvonlisäveron määrän laskusta. Arvonlisäveron tilitysten määrässä on vaihtelua vientiyritysten vuoksi. Vientikauppa on säädetty arvonlisäverottomaksi.



Kainuulaisten yritysten verojalanjälki 2015–2019



Verojalanjälki



Eläkevakuutusmaksu

84,8 milj. / 28,5 %

Arvonlisävero

83,4 milj. / 28,1 %

Ennakkonpidätys palkoista

77,7 milj. / 26,2 %

Yhteisövero

27,6 milj. / 9,3 %

Työttömyysvakuutusmaksu

8,7 milj. / 2,9 %

Kiinteistövero

8,3 milj. / 2,8 %

Työnantajan sairausvakuutusmaksu

2,7 milj. / 0,9 %

Ennakkonpidätys osingoista

2,3 milj. / 0,8 %

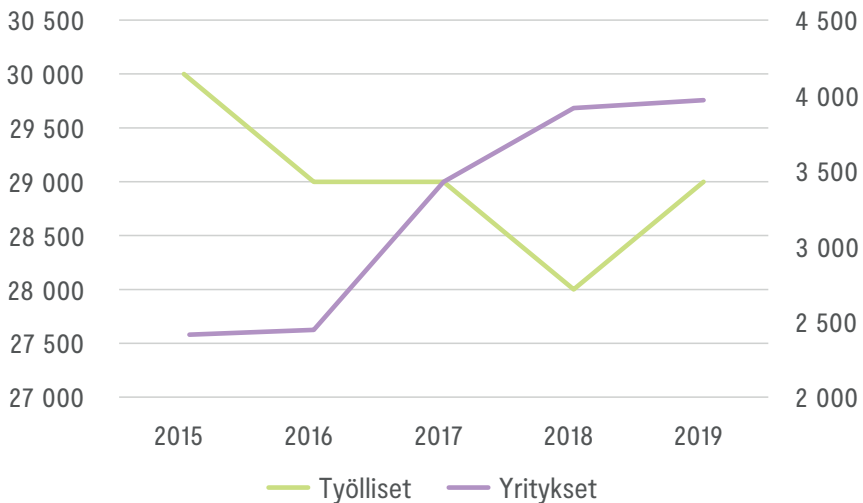
Ennakkonpidätys puun myyntituloista

1,8 milj. / 0,6 %

Työlliset ja yritykset

Työllisten määrä

Yritysten määrä



SELVITYKSEN TIETOJEN LUOKITTELUJA JA RAJAUKSIA

Selvitys kattaa Verohallinnon elinkeinoverotilastoista saatavat tiedot yhteisöveron maksajista ja kausiverotiedoista saatavat tiedot eri yritysmuotojen tilittämistä arvonlisäveroista, palkkojen ja osinkojen ennakonpidätyksistä ja työnantajan sosiaaliturvamaksusta vuodelta vuosilta 2015–2019. Tiedot Keskuskauppakamarille on toimittanut Tilastokeskus.

Tiedot ympäristöveroista ja maahantuonnin arvonlisäveroista perustuvat Tilastokeskuksen julkisiin tilastoihin. Ympäristöveroista on käytetty Tilastokeskuksen viimeksi julkaisemia tietoja vuodelta 2018. Tiedot alkoholiverosta, tupakkaverosta ja muista valmisteveroista perustuvat valtiovaranministeriön julkaisemiin tietoihin. Kiinteistöverotiedot on poimittu Verohallinnon julkisesta tietokannasta. Työttömyysvakuutusmaksukertymät on saatu Työllisyysrahastolta. Eläkevakuutusmaksukertymä on arvioitu Eläketurvakeskuksen julkisten tilastojen sekä Työllisyysrahaston tietojen pohjalta.

Vero- sekä työttömyysvakuutusmaksutiedot koskevat yrityksiä, jotka toimivat seuraavissa oikeudellisissa muodoissa: osakeyhtiö, keskinäinen kiinteistöosakeyhtiö, muu kiinteistöosakeyhtiö, laivanisännistöyhtiö, osuuspankki, osuuskunta, vakuutuskassa, työttömyyskassa, säästöpankki, eläkesäätiö, työeläkekassa, hypoteekkiyhdistys, yhteisetuudet, konkurssipesä, yhteismetsä, ulkomainen yhteisö ja ulkomaisen yhteisön sivuliike Suomessa sekä vuosilta 2018–2019 soveltuvien osin yksityinen elinkeinonharjoittaja, avoin yhtiö ja kommandiittiyhtiö.

Kokonaisverokertymässä eläkevakuutusmaksuihin sisältyvät työntekijöiden (TyEL), merimiesten (MEL), maatalousyrittäjien (MYEL) ja yrittäjien (YEL) eläkelakien mukaiset vakuutusmaksukertymät kokonaisuudessaan. Maakunta- ja toimialalajittelu seuraa työttömyysvakuutusmaksujen vastaavia osuuksia.

Yritykset on luokiteltu Tilastokeskuksen Toimialaluokitus 2008 mukaisesti. Alueluokitus perustuu Verohallinnon tietoon yrityksen kotipaikasta. Yrityksen kotipaikka on kunta, jonka yritys on yhtiöjärjestyksessä tai säännöissä merkinnyt kotipaikakseen. Maksettuja ja tilitettyjä veroja ei ole jaettu alueille sillä perusteella, missä yrityksillä on toimintaa, vaan ne on kohdistettu sille alueelle, jolla yrityksen kotipaikka sijaitsee.



**KESKUS-
KAUPPAMARI**

Keskuskauppamari, World Trade Center Helsinki,
PL 1000, Aleksanterinkatu 17, 00100 Helsinki | puh. 09 4242 6200
keskuskauppamari@chamber.fi |  @K3FIN
kauppamari.fi